


















Anlage 2

Einteilung - Spielgeräte zur Kinderspielplatzsatzung (KSpS)

Begriffe:

Mindestraum: Zusammengesetzt aus dem Fallraum, Freiraum und Geräteraum bildet der Mindestraum den letztendlich benötigten Platz zum sicheren Aufstellen des Gerätes.

Barrierefrei:  Diese Geräte ermöglichen inklusives Spielen; Nutzer mit Handicap kommen auf uneingeschränkten, barrierefreien, behindertengerechten Spielspaß.

KATEGORIE I KLEINSPIELGERÄTE Mindestraum: mind. 15 m ² bis ~ 30 m ²	KATEGORIE II GROSSSPIELGERÄTE Mindestraum: mind. 35 m ² bis ~ 80 m ²	BEWEGUNGSFLÄCHEN GROSSSPIELGERÄTE Angenommene Größen:
<p>Mindestraum ~ 15 m² Schaukelbett  Hängematte  Liegewippe  Spielfigur Bsp. Pferd Einfeder-Wippentier Spieltafel (Tasten, Hören...)  Hüpfplatte einfach Rutsche einfach Reckstange Mindestraum ~ 20 m² einfach Schaukel einfach Wippe zweifach Reckstange Balancierbalken einfache Seilbrücke kleines Spielhaus Matschtisch  Kletterwürfel Kleinkind Rutschenturm Mindestraum ~ 25 m² einfache Kletterwand kleines Spinnennetz Tampenschaukel Wackelbalken Slackbar Sandspielanlage Hindernis-Parcour Mindestraum ~ 30 m² doppel Schaukel inklusive Schaukel  Nestschaukel Netzwippe  Seilpyramide kleines Bodentrampolin  Kriechtunnel Kleinkind Rutschenkombination</p>	<p>Mindestraum ~ 35 m² doppel Hängematte  Dreifeder-Wippentier Spielhaus Tastpfad mit Geländer Rutschenturm mehrfach Reckanlage Mindestraum ~ 40 m² Bodentrampolin  (ab Sprungfläche: 2,50 x 1,75 m) kleines Spielschiff Karussell  Mindestraum ~ 45 m² Plattformturm mit Dach Motorik Spielkombination  Mindestraum ~ 50 m² Seilpyramide (Höhe 2.5 m / 6 Abspannungen) Gummi-Jumper inklusives Spielset  Mindestraum ~ 55 m² Spielhaus mit Seilbrücke Kletterparcour Sandkastenschiff Mindestraum ~ 60 m² Kletterbaumhaus Trimm-Dich-Parcour Multi-Kletteranlage Mindestraum ~ 65 m² kleiner Spielturm dreifach Schaukelkombination Horizontalleiter Mindestraum ~ 70 m² großes Spielschiff Rundlauf-Schaukel Mindestraum ~ 75 m² Seilpyramide (Höhe 3.5 m / 8 Abspannungen) Mindestraum ~ 80 m² Matschanlage mit Spielhäuschen  Seilbahn (20 x 4 m)</p>	<p>Fangspiele Bolzplatz (15 x 10 m) Basketballfeld (28 x 15 m) Volleyballfeld (16 x 8 m) Tischtennis (10 x 5 m)</p>
<p>A. Kombinationsspielgerät Kat I (mindestens 2 Spielfunktionen) mit Mindestraum: 40 m²</p>	<p>B. Kombinationsspielgerät Kat II (mindestens 3 Spielfunktionen) mit Mindestraum: 85 m²</p>	<p>C. Kombinationsspielgerät Kat II (mindestens 5 Spielfunktionen) mit Mindestraum: 125 m²</p>