



Beteiligungsbericht 2017

- Wirtschaftliche Betätigung der Stadt Schwabach
- Beteiligungen und Mitgliedschaften
- Beschreibung der Gesellschaften

Impressum

Stadt Schwabach
vertreten durch den Oberbürgermeister Matthias Thürauf
Königsplatz 1
91126 Schwabach
Telefon +49 9122 860-450
Telefax +49 9122 860-405
E-Mail oberbuergermeister@schwabach.de

Projektkoordination und redaktionelle Verantwortung:
Kämmereiamt
Thomas Lehner
Ludwigstraße 16
91126 Schwabach
Telefon +49 9122 860-377
Telefax +49 9122 860-473
E-Mail: kaemmerei@schwabach.de

Internet: www.schwabach.de

Vorwort



Matthias Thürauf,
Oberbürgermeister



Sascha Spahic,
Stadtkämmerer

Liebe Leserinnen und Leser,

wir freuen uns, Ihnen unseren neu gestalteten Beteiligungsbericht 2017 der kreisfreien Stadt Schwabach präsentieren zu dürfen. Der Beteiligungsbericht soll Ihnen die Möglichkeit bieten, einen informativen Überblick über das vielfältige Aufgabenspektrum der Gesellschaften mit städtischer Beteiligung zu geben.

Die Unternehmen leisten in den unterschiedlichsten Tätigkeitsbereichen einen wertvollen Beitrag, um die vielfältigen Infrastrukturaufgaben der Stadt Schwabach zu sichern. Die Beteiligungsgesellschaften bieten zudem Leistungen für unsere Bürgerinnen und Bürger an, die nicht kostendeckend betrieben werden können. Hierzu gewährt die Stadt Schwabach Zuschüsse, um die Attraktivität und Lebensqualität in unserer Stadt auch in Zukunft gewährleisten zu können.

Bedanken möchten wir uns bei Allen, die durch ihre hervorragende Arbeit und großes Engagement in den Beteiligungsgesellschaften zum Wohle der Stadt Schwabach beigetragen.

Wir wünschen Ihnen eine interessante und hoffentlich erkenntnisreiche Lektüre.

Schwabach, 27. November 2017

A handwritten signature in black ink, appearing to read 'Matthias Thürauf'.

Matthias Thürauf
Oberbürgermeister

A handwritten signature in black ink, appearing to read 'Sascha Spahic'.

Sascha Spahic
Stadtkämmerer

Inhalt

Vorwort	Seite 3
I. Wirtschaftliche Betätigung der Stadt Schwabach – Rechtsgrundlagen	Seite 5
II. Beteiligungsverwaltung	Seite 6
III. Kumulierte Bilanz der Beteiligungen der Stadt Schwabach	Seite 7
IV. Firmenbeschreibungen und Bilanzdaten der Gesellschaften	Seite 9
1. Gewobau der Stadt Schwabach GmbH	Seite 17
2. SGS Stadtstrukturgesellschaft Schwabach mbH	Seite 21
3. Städtische Werke Schwabach GmbH	Seite 25
4. Stadtwerke Schwabach GmbH	Seite 29
5. Stadtbäder Schwabach GmbH	Seite 33
6. Stadtverkehr Schwabach GmbH	Seite 37
7. Stadtdienste Schwabach GmbH	Seite 41
8. Schwung Verwaltungs GmbH	Seite 45
9. Schwabacher Unternehmensgründer-Zentrum „Schwung“ GmbH	Seite 49
10. solid GmbH, Fürth	Seite 53
11. FLEMMMA W.1 Energie GmbH & Co.KG Neumarkt i.d.Opf.	Seite 57
12. Stadtkrankenhaus der Stadt Schwabach gGmbH	Seite 61
13. DSS – Dienstleistungsgesellschaft Stadtkrankenhaus Schwabach mbH	Seite 65
14. Lupulin Grundstücksverwaltungsgesellschaft mbH & Co. Vermietungs KG	Seite 69
15. Windpark Schauenstein GmbH & Co.KG (vormals FMM Windstrom GmbH & Co.KG)	Seite 73
16. Galenus Gesundheitszentrum Schwabach GmbH	Seite 77
17. Bürgersolar Ermetzhofen GmbH & Co.KG	Seite 81
18. Bürgerwindpark Denkendorf GmbH & Co.KG	Seite 85
19. Photovoltaikkraftwerk Schweinfurt GmbH & Co.KG	Seite 89
20. Bürgerkraftwerke Schwabach GmbH	Seite 93
V. Beteiligungen der Stadt Schwabach	Seite 97
VI. Mitgliedschaften der Stadt Schwabach bei Vereinen	Seite 98
VII. Mitgliedschaften der Stadt Schwabach bei Zweckverbänden	Seite 100

I. Wirtschaftliche Betätigung der Stadt Schwabach

– Rechtsgrundlagen –

Die wirtschaftliche Betätigung der Stadt richtet sich nach den Bestimmungen der Gemeindeordnung für den Freistaat Bayern.

Nach Art. 87 der Gemeindeordnung darf eine Stadt Unternehmen nur errichten, übernehmen, erweitern oder sich daran beteiligen, wenn

- ein öffentlicher Zweck das Unternehmen erfordert,
- das Unternehmen nach Art und Umfang in einem angemessenen Verhältnis zur Leistungsfähigkeit und zum voraussichtlichen Bedarf der Stadt steht,
- die dem Unternehmen zu übertragenden Aufgaben für die Wahrnehmung außerhalb der allgemeinen Verwaltung geeignet sind,
- bei einem Tätigwerden außerhalb der kommunalen Daseinsvorsorge der Zweck nicht ebenso gut und wirtschaftlich von privater Seite erfüllt wird oder erfüllt werden kann.

Gemäß Art. 92 der Gemeindeordnung muss bei einer Beteiligung der Stadt an einer Gesellschaft des privaten Rechts

- im Gesellschaftsvertrag oder in der Satzung sichergestellt sein, dass das Unternehmen den öffentlichen Zweck erfüllt,
- die Stadt angemessenen Einfluss im Aufsichtsrat oder in einem entsprechenden Gremium erhält und
- die Haftung der Stadt auf einen bestimmten Betrag begrenzt sein, soweit nicht die Rechtsaufsichtsbehörde von der Haftungsbegrenzung befreit.

II. Beteiligungsverwaltung

Berichte der Gesellschaften

Der Stadtrat der Stadt Schwabach wird einmal jährlich von den Gesellschaften, an denen die Stadt mehrheitlich beteiligt ist, über den Verlauf und das Ergebnis des jeweiligen Geschäftsjahres unterrichtet.

Beteiligungsbericht

Der vorliegende Bericht soll die Darstellungen der Gesellschaften nicht überflüssig machen. Er geht im Gegenteil davon aus, dass die Gesellschaften auch in Zukunft im Stadtrat berichten.

Die Angaben und Ausführungen in diesem Beteiligungsbericht erfolgen aufgrund des Art. 94 Abs. 3 der Gemeindeordnung für den Freistaat Bayern (GO). Danach hat die Stadt jährlich einen Bericht über ihre Beteiligungen an Unternehmen in einer Rechtsform des Privatrechts zu erstellen, wenn ihr mindestens der zwanzigste Teil der Anteile eines Unternehmens gehört.

Externes Beteiligungscontrolling

Nach Art. 94 GO hat die Gemeinde, soweit ihr Anteile an einem Unternehmen in dem in § 53 Haushaltsgrundsatzgesetz (HGrG) genannten Umfang gehören, u.a. die Rechte nach § 53 Abs. 1 HGrG auszuüben und darauf hinzuwirken, dass ihr und dem für sie zuständigen überörtlichen Prüfungsorgan die in § 54 HGrG vorgesehenen Befugnisse eingeräumt werden.

Dies geschieht in der Regel dadurch, dass die Geschäftsführung und der Vorstand des Unternehmens regelmäßig dem Abschlussprüfer einen erweiterten Prüfungsauftrag nach § 53 HGrG für die Prüfung der Ordnungsmäßigkeit der Geschäftsführung erteilen.

III. Kumulierte Bilanz der Beteiligungen der Stadt Schwabach

Aktiva	
Immaterielle Vermögensgegenstände	200.706,81
Sachanlagen	87.770.330,22
Fahrzeuge für den Personennahverkehr	2.676.457,35
Finanzanlagen	11.451.841,79
Beteiligungen	2.000,00
Anlagevermögen	102.101.336,17
Vorräte	1.795.751,48
zum Verkauf bestimmte Grundstücke und andere Vorräte	1.812.836,70
Grundstücke ohne Bauten	0,00
Forderungen und sonstige Vermögensgegenstände	18.634.327,58
Wertpapiere	0,00
Kassenbestand/Guthaben bei Kreditinstituten	9.829.628,19
Umlaufvermögen	32.072.543,95
Ausgleichsposten für Eigenmittelförderung	1.236.235,46
Rechnungsabgrenzungsposten	48.607,68
nicht durch EK gedeckter Fehlbetrag	319.227,98
Aktiver Unterschiedsbetrag aus der Vermögensrechnung	0,00
Bilanzsumme	135.777.951,23
Passiva	
Kapitalanteile	3.505.000,00
Gezeichnetes Kapital	6.489.999,95
Kapitalrücklage	20.245.662,28
Kapital stiller Gesellschafter	0,00
Ergebnisrücklagen	0,00
Gewinnrücklagen	18.523.294,49
Rücklagen	0,00
Bilanzgewinn	1.903.944,62
Gewinn-/Verlustvortrag	-9.138.943,91
Jahresüberschuss/-fehlbetrag	-429.051,62
nicht durch EK gedeckter Fehlbetrag	319.227,98
Ergebnisrücklagen	0,00
Eigenkapital	41.419.133,79

Sonderposten aus Zuwendungen	29.844.631,78
Rückstellungen	8.209.476,28
Empfangene Ertragszuschüsse	440.513,11
Verbindlichkeiten	55.797.890,06
Rechnungsabgrenzungsposten	66.306,21
Bilanzsumme	135.777.951,23

Stand: 31.12.2016

IV. Firmenbeschreibung und Bilanzdaten der Gesellschaften



GEWOBAU der Stadt Schwabach GmbH

Der erste Oberbürgermeister nach dem Krieg, Hans Hocheder, rief 1949 die Aktion „Schwabach packt an“ ins Leben, um die durch den Zweiten Weltkrieg entstandene Wohnungsnot zu lindern. Aus dieser Idee entstanden in Schwabach zahlreiche Wohnbauten.

Die GEWOBAU der Stadt Schwabach GmbH wurde erst im Jahr 1957 als Fortführung der Aktion durch die Stadt Schwabach und die Unternehmen Bergner, Drei-S-Werk und Fränkisches Überlandwerk (FÜW) gegründet. Während das FÜW die Gesellschaft bald wieder verließ, wurde 1983 die örtliche Sparkasse Mitgesellschafterin. Durch die GEWOBAU wurden im Laufe der Zeit die vor ihrer Gründung erstellten Wohnbauten der Stadt übernommen.

Wohnen nah am Menschen

Guten und bezahlbaren Wohnraum wünschen wir uns alle. Als kommunales Wohnungsunternehmen setzen wir uns seit über 60 Jahren dafür ein, dass dieser Wunsch wahr werden kann. Der Bau von Mietwohnungen gehört ebenso zu unseren Aufgaben wie die Sanierung von historischen Bauten und Denkmälern, die Verwaltung von Wohnraum oder die wirtschaftliche Betreuung und Beratung von Bauherren bei eigenen Neubauten, Modernisierungen und Sanierungen.

Von Familienhaus bis Seniorenwohnung

Ob Mietwohnungen in familiengerechtem Umfeld, umweltschonende Energiekonzepte bei Sanierungs- und Modernisierungsvorhaben oder spezielle Hilfen für individuelle Lebenssituationen; die Mitarbeiter/-innen der GEWOBAU nehmen sich gerne Zeit für Sie. Qualifizierte Mitarbeiter sind unser Kapital. Wir bilden seit Jahren aus und bereiten junge Menschen auf ein erfolgreiches Berufsleben vor. Speziell für Senioren und Menschen mit Behinderung bieten wir einen umfassenden Service zum Beispiel bei notwendigen Wohnraumanpassungen an, um unseren Mieterinnen und Mietern so lange wie möglich ein eigenständiges Leben zu ermöglichen. Insgesamt sind aktuell (Okt. 2017) 38 Kolleginnen und Kollegen, davon 6 Auszubildende bei uns beschäftigt. Sie bilden ein leistungsfähiges Team im Dienste unserer Kunden.

Neuen Wohnraum schaffen

Eine unserer momentanen Hauptaufgaben ist die Schaffung von zusätzlichen, bezahlbaren Wohnraum in Schwabach und Umgebung. Ein Etappenziel war in 2017 die Fertigstellung und der Erstbezug unseres Neubaus an der Kreuzwegstraße mit 34 Wohnungen. Aktuell errichten wir 16 neue, geförderte Wohneinheiten für einen Privatinvestor und schaffen 8 neue Wohneinheiten durch Aufstockung eines bestehenden Gebäudes. Parallel laufen die Planungen für rund 50 neue eigene Mietwohnungen in Schwabach und rund 40 neue Mietwohnungen für Stiftungen und Gemeinden in der Umgebung. Ergänzend dazu werden die Sanierungen in der Altstadt fortgeführt. Exemplarisch sind dies der Südteil des Ehemaligen Deutschen Gymnasiums und Wohnhäuser am Pinzenberg und der Benkendorferstraße.

Städtische Werke Schwabach GmbH

Die Firma SC Verwaltungs-Aktiengesellschaft und die Stadt Schwabach haben am 21. Dezember 2000 die Firma SC Aktiengesellschaft & Co. KG gegründet. Die SC Aktiengesellschaft & Co. KG wurde zum Ablauf des 31.12.2009 in eine GmbH mit dem Firmennamen „Städtische Werke Schwabach GmbH“ umgewandelt.

Gegenstand des Unternehmens ist das Halten, das Verwalten und die Kontrolle von Beteiligungen der Stadt Schwabach. Des Weiteren erbringt die Gesellschaft seit dem 31.12.2002 EDV-Dienstleistungen.

Die Städtische Werke Schwabach GmbH ist ein kommunales Unternehmen, das die erzielten Gewinne wieder der örtlichen Gemeinschaft zuführt. Außerdem engagieren sich die Städtischen Werke für das soziale und kulturelle Leben in der Stadt Schwabach.

Mit ihren Tochterfirmen Stadtwerke Schwabach GmbH, Stadtbäder Schwabach GmbH, Stadtverkehr Schwabach GmbH und Stadtdienste Schwabach GmbH decken die Städtischen Werke ein breites Spektrum an Leistungen für Firmen und Privatpersonen ab.

Das Portfolio reicht von der zuverlässigen Versorgung mit Strom, Erdgas, Wasser und Fernwärme über den Betrieb der Bäder, des öffentlichen Nahverkehrs sowie zweier Parkhäuser bis hin zum Betrieb des Entsorgungszentrums mit angeschlossenem Recyclinghof. Die Städtischen Werke sind mit insgesamt rund 140 festangestellten Mitarbeitern einer der großen Arbeitgeber und Ausbildungsbetriebe in Schwabach. Die Ausbildung von jungen Menschen besitzt bei den Gesellschaften der Städtischen Werke einen hohen Stellenwert.

Die Zusammensetzung des Anteilsbesitzes zeigt folgende Beteiligungsliste:

Stadtwerke Schwabach GmbH	74,9%
Stadtbäder Schwabach GmbH	100,0%
Stadtverkehr Schwabach GmbH	100,0%
Stadtdienste Schwabach GmbH	94,9%

Stadtwerke Schwabach GmbH

Die Gesellschaft, die Strom, Erdgas, Wärme und Wasser liefert und Dienstleistungen erbringt, wurde 1971 gegründet. An den Stadtwerken ist seit 2002 als strategischer Partner die N-ERGIE Aktiengesellschaft, Nürnberg, mit 25,1% beteiligt.

Die Stadtwerke versorgen die rund 40.000 Einwohner der Stadt Schwabach zuverlässig mit Strom, Erdgas, Trinkwasser und Fernwärme. Darüber hinaus betreibt die Gesellschaft das Stromnetz der Nachbargemeinde Büchenbach. Hohe Investitionen in die Netzinfrastruktur sichern nachhaltig eine überdurchschnittliche Versorgungsqualität.

Die Stadtwerke Schwabach wandeln sich immer mehr vom Energieversorger zum Energieerzeuger- und Energiedienstleister und engagieren sich für eine Energiewende in Schwabach. Mittlerweile können rechnerisch rund 7.000 Haushalte mit Strom aus eigenen regenerativen Anlagen versorgt werden. Auch im Bereich Elektromobilität sind die Stadtwerke aktiv.

Die Stadtwerke wurden vom unabhängigen Energieverbraucherportal als TOP Lokalversorger in den Sparten Strom, Gas und Wasser ausgezeichnet. Neben dem Endkundenpreis werden dabei vor allem auch Umwelt- und regionales Engagement sowie die Qualität der Dienstleistungen für die Kunden bewertet. Die Stadtwerke Schwabach sind zusätzlich mit dem Gütesiegel für Technisches Sicherheitsmanagement bei Gas, Wasser und Strom ausgezeichnet.

Die Gesellschaft bietet attraktive Arbeitsplätze für rund 80 Mitarbeiterinnen und Mitarbeiter und bildet in technischen und kaufmännischen Berufen aus.

Stadtbäder Schwabach GmbH

Die Gesellschaft, die am 21. Dezember 2000 gegründet wurde, ist für den Betrieb des Parkbades und für die Betriebsführung des städtischen Hallenbades zuständig.

Im Parkbad Schwabach finden die Badegäste auf einer Gesamtfläche von über 31.000 m² mitten in Schwabach eine attraktive Freizeiteinrichtung vor.

6 festangestellte Mitarbeiter sorgen zusammen mit einer Vielzahl von Aushilfen für einen sicheren Badebetrieb.

Die Besucherzahl des Parkbades ist stark durch die Witterung beeinflusst. Die Anzahl der Badegäste ist aufgrund der schlechten Witterung im Jahr 2016 auf rd. 104.000 gesunken und liegt damit unter dem Durchschnittswert der letzten Jahre. Das Hallenbad besuchen jährlich rund 30.000 Gäste.

Durch verschiedene Maßnahmen, die aus der in der Saison 2015 und 2016 durchgeführten Kundenumfragen abgeleitet wurden, wie z.B. höhere Wassertemperatur, mehr Sportbahnen und eine Verbesserung der Hygiene und Sauberkeit, konnte die Kundenzufriedenheit spürbar verbessert werden.

Das beliebte Spendenschwimmen hat sich mittlerweile zu einem festen Bestandteil des Veranstaltungskalenders etabliert. Damit wird das soziale Engagement der Gesellschaft sichtbar in die gesamte Stadtgesellschaft getragen.

Stadtverkehr Schwabach GmbH

Der öffentliche Personennahverkehr (ÖPNV) in Schwabach wird seit dem Jahr 2000 von der Stadtverkehr Schwabach GmbH geleistet. Die Stadt Schwabach liegt dabei im Einzugsbereich des Verkehrsverbund Großraum Nürnberg (VGN). Die Gesellschaft stellt ein attraktives, effizientes und ressourcenschonendes Verkehrsangebot in Schwabach sicher.

Die Gesellschaft trat mit Wirkung zum 01.12.2008 in den Verkehrsverbund Großraum Nürnberg GmbH (VGN) ein und löste darin die Wutzer Linienverkehr GmbH als Gesellschafter ab. Seit Dezember 2012 wird auch der operative Betrieb der Busflotte von der Gesellschaft durchgeführt.

In die Busflotte wurde in den letzten Jahren erheblich investiert, um mit modernen Fahrzeugen den Schadstoffausstoß im Sinne des Umweltschutzes zu verringern. Auch in der Zukunft wird in die Busflotte regelmäßig investiert. Erhebliche Verbesserungen konnten im Bereich der Fahrgastinformation unter anderem durch das Bereitstellen einer Echtzeitauskunft erzielt werden.

Durch eine grundlegende Neugestaltung der Fahrpläne wurden erhebliche Kostensenkungspotentiale erschlossen, gleichzeitig wurde das Angebot insgesamt transparenter und attraktiver für die Kunden. Die Umsetzung der Neugestaltung wurde mit einer intensiven Fahrplan- und Imagekampagne begleitet. Ca. 1,2 Mio. Fahrgäste nutzen das Angebot des Stadtverkehrs.

Die Gesellschaft beschäftigt im Jahresschnitt 28 Mitarbeiter.

Stadtdienste Schwabach GmbH

Die frühere Schwabacher Abfallwirtschafts GmbH, gegründet am 09.08.1993, wurde zum 10.11.2009 in die Stadtdienste Schwabach GmbH umfirmiert. Mit Wirkung zum 01.01.2010 wurden die Anteile an der Stadtdienste Schwabach GmbH zu 94,9 % in die Städtische Werke Schwabach GmbH eingebracht. Durch die Stadt Schwabach werden 5,1 % der Anteile gehalten.

Die Unternehmensbereiche der Stadtdienste Schwabach GmbH umfassten im Geschäftsjahr 2016 den Betrieb des Entsorgungszentrum-Schwabach. Auf dem Gelände in Neuses befinden sich die Kompostieranlage, die Deponienachsorge und der Recyclinghof.

Hier fallen zusätzlich die Verwaltung der städtischen Abfallsammelsysteme, die Erfassung und Verwertung der kompostierbaren Grün- und Gartenabfälle sowie die Vermarktung des daraus erzeugten Komposts an.

Die Stadtdienste Schwabach GmbH betreibt ebenfalls die Tiefgaragen Königsplatz und Bürgerhof mit zusammen rund 300 Stellplätzen sowie das Parkhaus am Bahnhof mit 275 Kurzzeitparkplätzen.

Auch der Betrieb eines Fernwärmenetzes, die Fäkalschlammabfuhr, der Betrieb einer Tiefgarage und eines Parkhauses sowie der Betrieb einer Holzhackschnitzelheizanlage, einer Solaranlage und Facility-Managementleistungen zählen zu den vielfältigen Aufgaben der Gesellschaft.

Im Jahresschnitt wurden 19 Mitarbeiter beschäftigt.

Schwung Verwaltungs GmbH

Kurze Beschreibung zur Firmengeschichte:

Im Rahmen des Bayerischen Förderprogramms Offensive Zukunft Bayern (OZB) erhielt Schwabach 1995 neben 21 anderen Standorten den Zuschlag für ein staatlich gefördertes Gründerzentrum. Der Bau des Schwabacher Unternehmens Gründerzentrums SCHWUNG wurde mit einem Zuschuss von 2 Millionen DM unterstützt. Das am 20.08.1997 gegründete Unternehmen konnte Ende 1997 bereits die ersten Mieter aufnehmen bevor im Frühjahr 1998 die offizielle Einweihung erfolgte. Die Stadt Schwabach ist zwischenzeitlich die alleinige Gesellschafterin des als GmbH geführten Gründerzentrums.

Gegenstand des Unternehmens:

Der Betrieb eines Unternehmensgründerzentrums in der Stadt Schwabach mit der Erledigung aller damit zusammenhängenden Tätigkeiten, wie z.B. die Verwaltung von Baulichkeiten, die Beratung von Existenzgründern und die Akquisition von Mietern.

Unternehmenszweck:

Die Gesellschaft unterstützt Existenzgründer in der Startphase und stellt hierzu Geschäftsräume mit entsprechenden Infrastruktur- und Dienstleistungsangebot zur Verfügung. Gründung- und Förderberatung vervollständigen das Angebot.

Angabe zum Personal:

1 Geschäftsführer, 2 Teilzeitkräfte, 2 geringfügig Beschäftigte Mitarbeiterin

Unternehmenserfolge im Berichtsjahr:

Nach erfolgreichen Ausgründungen in den Jahren 2015/16 wurde wieder eine sehr gute Belegung erreicht. Erfolgreiche Teilnahme am „Tag der Wirtschaft“. Verschmelzung SCHWUNG GmbH mit SCHWUNG Verwaltungs GmbH.

Aufzeigen von Zukunftsperspektiven:

Entgegen dem aktuell anhaltenden Trend der rückläufigen Gründernachfrage eine hohe Auslastungsquote und damit attraktive Neu- aber auch Ausgründungen sicherstellen, um somit den Wirtschaftsstandort Schwabach langfristig zu stärken und Potenziale zu nutzen.

Stadtkrankenhaus der Stadt Schwabach gemeinnützige GmbH



Das Stadtkrankenhaus Schwabach wird seit 16.04.2002 als gemeinnützige GmbH und hundertprozentige Tochter der Stadt Schwabach geführt. Es ist Mutterunternehmen für die Galenus Gesundheitszentrum Schwabach GmbH und der DSS Dienstleistungsgesell. Stadtkrankenhaus Schwabach mbH zu je 100 % Anteil.

Das Stadtkrankenhaus Schwabach ist ein Allgemeinkrankenhaus der Versorgungsstufe 1 und im Bayerischen Krankenhausbedarfsplan mit 170 Planbetten der Fachabteilungen Chirurgie, Innere, Hals-Nasen-Ohren und Gynäkologie aufgenommen. Weiterhin verfügt das Krankenhaus über eine Berufsfachschule für Gesundheits- und Krankenpflege. Daneben existiert eine Pflegestation mit 20 Betten für die vollstationäre sowie Kurzzeitpflege.

Gegenstand des Unternehmens ist der Betrieb und die Unterhaltung eines allgemeinen Krankenhauses mit den Ausbildungsstätten. Zweck ist die Versorgung der Bevölkerung mit Krankenhausleistungen im Rahmen der Aufgabenstellung nach dem Krankenhausplan des Freistaat Bayern. Das Unternehmen dient dabei im Rahmen seiner Möglichkeiten der stationären und ambulanten Untersuchung, Behandlung und Pflege von Patienten. Es verfolgt in diesem Sinne öffentliche Zwecke i. S. der Gemeindeordnung.

Im Jahr 2016 wurden im Stadtkrankenhaus Schwabach 7654 Patienten stationären und 16.204 Patienten ambulant versorgt. Das Stadtkrankenhaus beschäftigt 304 Vollkräfte. Diese setzen sich zusammen aus dem gesamten Spektrum der medizinischen Berufe (Pflegekräfte, Fachpflegekräfte, Ärzte, Physiotherapeuten, Ergotherapeuten, Logopäden) und komplementären Bereichen wie Küche, Technik, Verwaltung, EDV und Hauswirtschaft, einschließlich Krankenpflegeschüler.

Das Geschäftsjahr 2016 hat einen Jahresfehlbetrag von 904.201 €.

Weiterhin wurden im Laufe des Jahres intensive Verhandlungen und Gespräche mit der Diakonie Neundettelsau bezüglich einer Gesellschaftsanteilsübernahme geführt. Ziel ist eine 75%tige Beteiligung der Diakonie welche ab dem 01.01.2018 gelten soll.

DSS - Dienstleistungsgesellschaft Stadtkrankenhaus Schwabach mbH

Die Gründung der DSS erfolgte mit Abschluss des Gesellschaftsvertrages zum 28.07.2003.
Zum 01.08.2003 hat die DSS ihre Geschäftstätigkeit aufgenommen. Die DSS ist eine hundertprozentige Tochter der Stadtkrankenhaus Schwabach gGmbH.

Gegenstand des Unternehmens ist die Erbringung von Dienstleistungen aller Art (z.B. Unterhaltsreinigung, Betrieb der Cafeteria, Öffentlichkeitsarbeit, Physiotherapie) insbesondere für die Stadtkrankenhaus Schwabach gGmbH.

Im Geschäftsjahr 2016 (Stichtag: 31.12.2016) waren in der Gesellschaft 47 Mitarbeiter (31,5 VK) beschäftigt.

Die DSS war für die Stadtkrankenhaus Schwabach gGmbH, die Stadtwerke Schwabach GmbH, das Gründerzentrum SCHWUNG, die GEWOBAU, die Galenus Gesundheitszentrum GmbH sowie für einzelne Praxen im Gesundheitszentrum Galenus tätig.

Die Gesellschaft schließt das Geschäftsjahr mit einem Jahresüberschuss von € 33.391,65 (Vj. € 25.069,65) ab. Die Bilanzsumme hat sich im Vergleich zum Vorjahr um € 34.546,16 auf € 217.848,93 erhöht.
Aus Sicht der DSS bestehen derzeit keine großen Marktrisiken, da bisher die Umsatzerlöse der DSS überwiegend aus Dienstleistungen für die Stadtkrankenhaus Schwabach gGmbH stammen und vertraglich längerfristig gesichert sind.

Die Veränderungen im Bereich der Mehrheitseigentumsverhältnisse der Stadtkrankenhaus Schwabach gGmbH lassen keine belastbare Aussage über die künftige Entwicklung zu.

Galenus Gesundheitszentrum Schwabach GmbH



Die Galenus Gesundheitszentrum Schwabach GmbH wurde am 18.11.2003 gegründet. Das Gesundheitszentrum in der Regelsbacher Straße 9 wurde bis zum Jahr 2007 errichtet. Seit Juli 2007 erfolgt der Betrieb des Gesundheitszentrums.

Gegenstand des Unternehmens ist die Projektierung, Planung und Erstellung sowie der Betrieb eines Gesundheitszentrums am Stadtkrankenhaus Schwabach. Zweck der Gesellschaft ist die Optimierung der Versorgungsfunktion, die Steigerung der Attraktivität und die Erhöhung der Wettbewerbsfähigkeit des Stadtkrankenhauses der Stadt Schwabach gGmbH. Es werden Infrastruktur, Gebäude und Räumlichkeiten zur Verfügung gestellt, damit diese an eigenständige Unternehmungen, behördliche Einrichtungen, Vereine, Verbände und Selbsthilfeorganisationen auf dem Gebiet des Gesundheits- und Sozialwesens, vermietet oder verpachtet werden. Die Gesellschaft fördert die Vernetzung und Verzahnung von stationären und ambulanten medizinischen wie auch therapeutischen Leistungen.

Das Gebäude verfügt über eine Nutzfläche von 4.353 m² und war zum Stand Ende 2016 wieder vollständig vermietet.

Die Liegenschaft hat kein eigenes Personal, sondern wird durch die Geschäftsführung des Stadtkrankenhauses mit betreut. Die Gesellschaft hatte bisher ein jährliches Defizit (2016, 84.000 €), durch die Anpassung der Leasingkonditionen ab 2017 wird jeweils ein ausgeglichenes Ergebnis erwartet.

Aktuell liegt eine Mietkündigung über eine Fläche von 600 m² zum 30.06.2018 vor. Hier gilt es neue Mieter zu akquirieren.

GEWOBAU der Stadt Schwabach GmbH



Sitz der Firma	Konrad-Adenauer-Straße 53, 91126 Schwabach	
Gegründet	13.09.1957	
Kommanditkapital	257.500 €	
Gesellschafter und Anteile	Stadt Schwabach	76,00 %
	Sparkasse Mittelfranken-Süd	20,00 %
	Richard Bergner Holding GmbH & Co.KG, Schwabach	2,00 %
	GEWOBAU (Übernahme von 2% der Geschäftsanteile der Drei-S-Werke am 04.12.2015)	2,00 %
Geschäftsführer	Harald Bergmann	
Aufsichtsrat-Vorsitzender	Matthias Thürauf, Oberbürgermeister	
Stellvertretender Vorsitzender	Hans-Jürgen Rohmer, Vorstandsvorsitzender, Sparkasse Mittelfranken-Süd	
Mitglieder des Aufsichtsrats	Thomas Dann, Geschäftsführer Till M. Schmauser, Geschäftsführer (bis 08.01.2016) Ricus Kerckhoff, Stadtbaurat Monika Heinemann, kaufmännische Angestellte Hartwig Reimann, Altoberbürgermeister	
Gegenstand des Unternehmens	<ul style="list-style-type: none"> • Sozialer Mietwohnungsbau und der Bau von preiswerten Miet- und Eigentumswohnungen für breite Schichten der Bevölkerung • Errichtung, Bewirtschaftung und Verwaltung von Bauten aller Art in allen Rechts- und Nutzungsformen • Bereitstellung und das Betreiben von Gemeinschaftsanlagen • Wahrnehmung der Aufgaben eines Sanierungs-, Entwicklungs- und Erschließungsträgers 	

Bilanzdaten (€)	2016	2015	2014	2013
-----------------	------	------	------	------

Aktiva

A. Anlagevermögen				
I. Immaterielle Vermögensgegenstände	15.797,00	9.147,00	15.981,00	24.201,00
II. Sachanlagen	46.311.257,11	43.712.916,90	42.780.103,53	42.945.907,88
III. Finanzanlagen	406.711,60	406.711,60	406.711,60	406.711,60
	46.733.765,71	44.128.775,50	43.202.796,13	43.376.820,48

B. Umlaufvermögen				
I. Vorräte, Grundstücke u. Bauten	2.385.311,45	2.239.364,38	2.087.842,76	2.099.101,30
II. Forderungen u. sonstige Vermögensgegenstände	396.814,18	227.875,73	357.655,93	383.185,77
III. Wertpapiere				
IV. Kassenbestand	13.348,60	84.288,30	15.362,41	20.815,88
	2.795.474,23	2.551.528,41	2.460.861,10	2.503.102,95

C. Rechnungsabgrenzungsposten	32.900,79	46.245,77	59.905,12	79.569,49
-------------------------------	-----------	-----------	-----------	-----------

D. latente Steuern				
--------------------	--	--	--	--

E. Aktiver Unterschiedsbetrag aus der Vermögensrechnung				
---	--	--	--	--

Bilanzsumme	49.562.140,73	46.726.549,68	45.723.562,35	45.959.492,92
--------------------	----------------------	----------------------	----------------------	----------------------

Passiva

A. Eigenkapital				
I. gezeichnetes Kapital	252.350,00	252.350,00	257.500,00	257.500,00
II. Kapitalrücklage	467.472,48	467.472,48	467.472,48	467.472,48
III. Gewinnrücklage	13.741.950,64	13.456.806,37	13.241.347,96	12.854.739,55
IV. Gewinn-/Verlustvortrag				
V. Jahresüberschuss/-fehlbetrag	575.573,83	285.144,27	296.308,41	386.608,41
	15.037.346,95	14.461.773,12	14.262.628,85	13.966.320,44

B. Rückstellungen				
1. Pensionen				
2. Steuer				
3. sonstige Rückstellungen	541.612,00	482.460,00	555.788,00	550.878,31
4. Sonderposten/Investitionen				
5. Empfangene Ertragszuschüsse				
	541.612,00	482.460,00	555.788,00	550.878,31

C. Verbindlichkeiten				
1. Anleihen				
2. Kreditinstitute				
3. Lieferung und Leistungen				
4. gegenüber Gesellschaften				
5. Unternehmen mit Beteiligungsverhältnis				
6. sonstige	33.922.061,39	31.728.176,92	30.854.223,50	31.402.777,55
	33.922.061,39	31.728.176,92	30.854.223,50	31.402.777,55
D. Rechnungsabgrenzungsposten	61.120,39	54.139,64	50.922,00	39.516,62
E. Passive latente Steuern				
Bilanzsumme	49.562.140,73	46.726.549,68	45.723.562,35	45.959.492,92

Gewinn- und Verlustrechnung (€)	2016	2015	2014	2013
Erträge				
1. Umsatzerlöse	7.889.599,46	7.551.400,25	7.462.111,49	7.219.494,80
2. Erhöhung/Verminderung des Bestandes an un- u. fertigen Leistungen	150.000,00	153.000,00	-14.000,00	90.000,00
3. andere aktivere Eigenleistungen				
4. sonstige betriebliche Erträge	349.196,82	423.910,11	170.631,92	77.281,31
5. Erträge aus Beteiligungen	45.220,33	9.809,99	40.547,38	162.765,51
6. Erträge aus Finanzanlagen	814,49	1.488,18	1.324,58	1.488,25
7. sonstige Zinsen u. ähnliche Erträge				
8. Erträge aus Verlustübernahme				
	8.434.831,10	8.139.608,53	7.660.615,37	7.551.029,87

Aufwendungen				
1. Materialaufwand	3.815.899,73	3.852.303,48	3.201.449,77	3.395.636,96
Erhöhung/Verminderung des Bestandes an un- u. fertigen Leistungen				
2. Personalaufwand	1.383.407,71	1.358.960,84	1.288.976,74	1.143.831,51
3. Abschreibungen	1.253.669,71	1.239.166,48	1.208.320,44	1.182.912,77
4. sonstige betriebliche Aufwendungen	380.732,96	414.238,63	669.846,28	416.157,90
5. Abschreibungen auf Finanzanlagen				
6. Zinsaufwendungen	815.362,62	816.139,64	845.050,30	876.499,61
7. Steuern vom Einkommen u. vom Ertrag	36.555,75			
8. sonstige Steuern	173.628,79	173.655,19	150.663,43	149.382,71

9. Aufwendungen aus Gewinnabführungsvertrag				
10. Aufwendungen aus Gewinnabführungsvertrag an aussenstehende Gesellschafter				
	7.859.257,27	7.854.464,26	7.364.306,96	7.164.421,46
Jahresüberschuss/-fehlbetrag	575.573,83	285.144,27	296.308,41	386.608,41
Ergebnisverwendung Gewinnanteil stiller Gesellschafter				
Bilanzgewinn/Bilanzverlust	575.573,83	285.144,27	296.308,41	386.608,41

Kennzahlen	2016	2015	2014	2013
Eigenkapital in T€	15.037	14.462	14.263	13.966
Eigenkapitalquote	30,34%	30,95%	31,19%	30,39%
neue Kreditaufnahme in T€	2.840	2.065	710	1.345
Wohnungsbestand Mietwohnungen	1.243	1.243	1.245	1.243
Bezüge des geschäftsführenden Unternehmensorgans in T€	115	110	108	104

SGS – Stadtstrukturgesellschaft Schwabach mbH

Sitz der Firma	Konrad-Adenauer-Straße 53, 91126 Schwabach
Gegründet	02.04.2009
Kommanditkapital	400.000 €
Gesellschafter und Anteile	GEWOBAU der Stadt Schwabach GmbH 100,00 %
Geschäftsführer	Harald Bergmann Wolfgang Fischer (bis 31.03.2016)
Aufsichtsrat-Vorsitzender	Matthias Thürauf, Oberbürgermeister
Stellvertretender Vorsitzender	Hans-Jürgen Rohmer, Vorstandsvorsitzender, Sparkasse Mittelfranken-Süd
Mitglieder des Aufsichtsrats	Thomas Dann, Geschäftsführer Till M. Schmauser, Geschäftsführer (bis 08.01.2016) Ricus Kerckhoff, Stadtbaurat Monika Heinemann, kaufmännische Angestellte Hartwig Reimann, Altoberbürgermeister
<u>Wirtschaftsausschuss</u>	
Vorsitzender	Matthias Thürauf, Oberbürgermeister
stellv. Vorsitzender	Hans-Jürgen Rohmer, Vorstandsvorsitzender, Sparkasse Mittelfranken-Süd
Mitglied	Sascha Spahic, Stadtkämmerer
Gegenstand des Unternehmens	Erwerb, Entwicklung, Verwertung und Verwaltung von Grundstücken und Gebäuden

Bilanzdaten (€)	2016	2015	2014	2013
-----------------	------	------	------	------

Aktiva

A. Anlagevermögen

I. Immaterielle Vermögensgegenstände				
II. Sachanlagen				2.321,00
III. Finanzanlagen				
	0,00	0,00	0,00	2.321,00

B. Umlaufvermögen

I. Vorräte, Grundstücke u. Bauten	367.386,89			
II. Forderungen u. sonstige Vermögensgegenstände	9.975,20	57.554,32	74.291,13	160.490,88
III. Wertpapiere				
IV. Kassenbestand	624.099,16	1.142.555,32	1.305.295,87	1.455.394,46
	1.001.461,25	1.200.109,64	1.379.587,00	1.615.885,34

C. Rechnungsabgrenzungsposten	15,00	43,56	43,56	72,00
-------------------------------	-------	-------	-------	-------

D. latente Steuern				
--------------------	--	--	--	--

E. Aktiver Unterschiedsbetrag aus der Vermögensrechnung				
---	--	--	--	--

Bilanzsumme	1.001.476,25	1.200.153,20	1.379.630,56	1.618.278,34
--------------------	---------------------	---------------------	---------------------	---------------------

Passiva

A. Eigenkapital

I. gezeichnetes Kapital	400.000,00	400.000,00	400.000,00	400.000,00
II. Kapitalrücklage				
III. Gewinnrücklage				
IV. Gewinn-/Verlustvortrag	-5.238,16	45.220,33	9.809,99	40.547,38
V. Jahresüberschuss/-fehlbetrag				
	394.761,84	445.220,33	409.809,99	440.547,38

B. Rückstellungen

1. Pensionen				
2. Steuer		5.602,00		49.947,16
3. sonstige Rückstellungen	10.013,00	22.571,53	350.321,42	416.612,82
4. Sonderposten/Investitionen				
5. Empfangene Ertragszuschüsse				
	10.013,00	28.173,53	350.321,42	466.559,98

C. Verbindlichkeiten				
1. Anleihen				
2. Kreditinstitute				
3. Lieferung u. Leistungen	2.243,47	550,00		657,96
4. gegenüber Gesellschaften	590.657,70	722.768,26	616.215,03	710.055,22
5. Unternehmen mit Beteiligungsverhältnis				
6. sonstige	3.467,24	3.441,08	3.284,12	457,80
	596.368,41	726.759,34	619.499,15	711.170,98
D. Rechnungsabgrenzungsposten	333,00	0,00	0,00	0,00
E. Passive latente Steuern				
Bilanzsumme	1.001.476,25	1.200.153,20	1.379.630,56	1.618.278,34

Gewinn- und Verlustrechnung (€)	2016	2015	2014	2013
Erträge				
1. Umsatzerlöse	842,00			147.996,24
2. Erhöhung/Verminderung des Bestandes an un- u. fertigen Leistungen				
3. andere aktivere Eigenleistungen				
4. sonstige betriebliche Erträge	11.246,14	233.197,70	87.175,17	109.667,95
5. Erträge aus Beteiligungen				
6. Erträge aus Finanzanlagen	210,00	459,52	2.969,94	9.293,57
7. sonstige Zinsen u. ähnliche Erträge				
8. Erträge aus Verlustübernahme				
	12.298,14	233.657,22	90.145,11	266.957,76
Aufwendungen				
1. Materialaufwand				
Erhöhung/Verminderung des Bestandes an un- u. fertigen Leistungen				
2. Personalaufwand	7.801,20	12.044,16	11.951,04	12.023,04
3. Abschreibungen			307,00	307,00
4. sonstige betriebliche Aufwendungen	20.067,45	12.429,17	45.630,67	68.634,06
5. Abschreibungen auf Finanzanlagen				
6. Zinsaufwendungen		0,00	0,00	148,13
7. Steuern vom Einkommen u. vom Ertrag	-990,04	38.453,23	3.092,81	33.790,83
8. sonstige Steuern			-0,61	

9. Aufwendungen aus Gewinnabführungsvertrag				
10. Aufwendungen aus Gewinnabführungsvertrag an aussenstehende Gesellschafter				
	26.878,61	62.926,56	60.980,91	114.903,06
Jahresüberschuss/-fehlbetrag	-14.580,47	170.730,66	29.164,20	152.054,70
Ergebnisverwendung Gewinnanteil stiller Gesellschafter	9.342,31	-125510,33	-19.354,21	-111.507,32
Bilanzgewinn/Bilanzverlust	-5.238,16	45.220,33	9.809,99	40.547,38

Kennzahlen	2016	2015	2014	2013
Eigenkapital in T€	394	445	410	441
Eigenkapitalquote	39,42%	37,10%	29,70%	27,22%
neue Kreditaufnahme in T€				
Wohnungsbestand Mietwohnungen				
Bezüge des geschäftsführenden Unternehmensorgans in T€	11.856,00	11.856,00	11.856,00	11.856,00

Städtische Werke Schwabach GmbH



Sitz der Firma	Ansbacher Straße 14 , 91126 Schwabach													
Gegründet	21.12.2000													
Kommanditkapital	3.505.000 €													
Gesellschafter und Anteile	Stadt Schwabach	100,00 %												
Geschäftsführer	Dipl.-Ing. und Wirtschafts.-Ing. Winfried Klinger													
Aufsichtsrat-Vorsitzender	Matthias Thürauf, Oberbürgermeister													
Stellvertretender Vorsitzender	Dr. Thomas Donhauser, Rechtsanwalt													
Mitglieder des Aufsichtsrats	Sascha Spahic, Stadtkämmerer Dr. Gerhard Brunner, Studienrat Heiner Hack, Account Manager Knut Engelbrecht, Stadtrechtsrat Detlef Paul, Landschaftsarchitekt Stefan Kosmann, Kaufmann Thomas Mantarlis, Landschaftsgärtnermeister Dr. Roland Oeser, Studiendirektor Martin Sauer, Dipl.-Geologe Rosa Stengel, Geschäftsführerin i.R. Hans-Jörg Breig, Elektroinstallateur (Arbeitnehmersvertreter)													
Gegenstand des Unternehmens	<p>Gegenstand des Unternehmens ist das Halten, das Verwalten und die Kontrolle von Beteiligungen der Stadt Schwabach, insbesondere der Beteiligung an der Stadtwerke Schwabach GmbH, an der Stadtbäder Schwabach GmbH, an der Stadtverkehr Schwabach GmbH sowie der Stadtdienste Schwabach GmbH. Durch Urkunde vom 29.07.2010 wurde die SC Verwaltungs AG mit der SC AG & Co.KG zum Stichtag 31.12.2009 verschmolzen. Gleichzeitig wurde die SC AG & Co.KG in die Rechtsform der GmbH umgewandelt unter Umbenennung in Städtische Werke Schwabach GmbH</p>													
Geschäftanteile	<p>Die Zusammensetzung des Anteilbesitzes zeigt zum 31.12.2016 folgende Beteiligungsliste:</p> <table border="1"> <tr> <td>Stadtwerke Schwabach GmbH</td> <td>74,90 %</td> <td>5.017.200,00 €</td> </tr> <tr> <td>Stadtbäder Schwabach GmbH</td> <td>100,00 %</td> <td>25.000,00 €</td> </tr> <tr> <td>Stadtverkehr Schwabach GmbH</td> <td>100,00 %</td> <td>25.000,00 €</td> </tr> <tr> <td>Stadtdienste Schwabach GmbH</td> <td>94,90 %</td> <td>99.645,00 €</td> </tr> </table>		Stadtwerke Schwabach GmbH	74,90 %	5.017.200,00 €	Stadtbäder Schwabach GmbH	100,00 %	25.000,00 €	Stadtverkehr Schwabach GmbH	100,00 %	25.000,00 €	Stadtdienste Schwabach GmbH	94,90 %	99.645,00 €
Stadtwerke Schwabach GmbH	74,90 %	5.017.200,00 €												
Stadtbäder Schwabach GmbH	100,00 %	25.000,00 €												
Stadtverkehr Schwabach GmbH	100,00 %	25.000,00 €												
Stadtdienste Schwabach GmbH	94,90 %	99.645,00 €												

Bilanzdaten (€)	2016	2015	2014	2013
-----------------	------	------	------	------

Aktiva

A. Anlagevermögen

I. Immaterielle Vermögensgegenstände	83.123,00	98.899,00	127.384,00	111.016,00
II. Sachanlagen	61.295,00	48.502,00	50.692,00	61.670,00
III. Finanzanlagen	7.820.541,85	7.148.388,12	7.216.304,43	6.976.529,91
	7.964.959,85	7.295.789,12	7.394.380,43	7.149.215,91

B. Umlaufvermögen

I. Vorräte, Grundstücke u. Bauten				
II. Forderungen u. sonstige Vermögensgegenstände	4.948.996,79	4.671.788,43	4.398.660,27	6.910.104,65
III. Wertpapiere				
IV. Kassenbestand	5.200.777,69	5.580.821,57	5.214.077,29	3.610.566,52
	10.149.774,48	10.252.610,00	9.612.737,56	10.520.671,17

C. Rechnungsabgrenzungsposten	21.731,91	43.753,78	5.329,41	5.329,41
-------------------------------	-----------	-----------	----------	----------

D. latente Steuern				
--------------------	--	--	--	--

E. Aktiver Unterschiedsbetrag aus der Vermögensrechnung				
---	--	--	--	--

Bilanzsumme	18.136.466,24	17.592.152,90	17.012.447,40	17.675.216,49
--------------------	----------------------	----------------------	----------------------	----------------------

Passiva

A. Eigenkapital

I. gezeichnetes Kapital	3.505.000,00	3.505.000,00	3.505.000,00	3.505.000,00
II. Kapitalrücklage	540.633,13	540.633,13	540.633,13	540.633,13
III. Gewinnrücklage	7.773.071,00	7.104.941,00	7.104.941,00	6.704.941,00
IV. Gewinn-/Verlustvortrag	1.903.944,62	1.336.261,61	429.141,75	1.237.378,59
V. Jahresüberschuss/-fehlbetrag				
	13.722.648,75	12.486.835,74	11.579.715,88	11.987.952,72

B. Rückstellungen

1. Pensionen				
2. Steuer				
3. sonstige Rückstellungen	618.866,32	536.514,00	466.099,80	416.385,54
4. Sonderposten/Investitionen				
5. Empfangene Ertragszuschüsse				
	618.866,32	536.514,00	466.099,80	416.385,54

C. Verbindlichkeiten				
1. Anleihen				
2. Kreditinstitute			200.000,00	400.000,00
3. Lieferung und Leistungen	54.819,56	47.885,33	9.369,16	20.850,91
4. gegenüber Gesellschaften	2.773.760,29	2.875.379,92	3.556.766,47	3.290.852,01
5. Unternehmen mit Beteiligungsverhältnis				
6. sonstige	966.371,32	1.645.537,91	1.200.496,09	1.559.175,31
	3.794.951,17	4.568.803,16	4.966.631,72	5.270.878,23
D. Rechnungsabgrenzungsposten				
E. Passive latente Steuern				
Bilanzsumme	18.136.466,24	17.592.152,90	17.012.447,40	17.675.216,49

Gewinn- und Verlustrechnung (€)	2016	2015	2014	2013
Erträge				
1. Umsatzerlöse	437.574,54	473.550,00	516.600,00	555.151,65
2. Erhöhung/Verminderung des Bestandes an un- u. fertigen Leistungen				
3. andere aktivere Eigenleistungen				
4. sonstige betriebliche Erträge	24.828,27	21.895,78	9.624,00	14,57
5. Erträge aus Beteiligungen				
6. Erträge aus Finanzanlagen	69.588,06	165.096,87	95.017,53	105.289,52
7. sonstige Zinsen u. ähnliche Erträge				
8. Erträge aus Verlustübernahme	4.442.553,16	4.149.375,13	3.607.021,75	3.973.436,97
	4.974.544,03	4.809.917,78	4.228.263,28	4.633.892,71

Aufwendungen				
1. Materialaufwand	341.302,96	373.042,49	411.772,08	427.597,68
Erhöhung/Verminderung des Bestandes an un- u. fertigen Leistungen				
2. Personalaufwand	5.636,16	5.635,68	5.629,92	938,32
3. Abschreibungen	69.282,71	74.952,30	71.610,96	85.480,89
4. sonstige betriebliche Aufwendungen	211.602,64	211.422,49	170.134,53	99.604,72
5. Abschreibungen auf Finanzanlagen				
6. Zinsaufwendungen	13,65	3.478,00	13.308,00	16.773,00
7. Steuern vom Einkommen u. vom Ertrag	508.403,84	664.944,27	597.466,20	281.261,71
8. sonstige Steuern				

9. Aufwendungen aus Gewinnabführungsvertrag	1.934.357,45	2.140.180,94	2.529.199,84	2.484.857,80
10. Aufwendungen aus Gewinnabführungsvertrag an aussenstehende Gesellschafter				
	3.070.599,41	3.473.656,17	3.799.121,53	3.396.514,12
Jahresüberschuss/-fehlbetrag	1.903.944,62	1.336.261,61	429.141,75	1.237.378,59
Ergebnisverwendung Gewinnanteil stiller Gesellschafter	0,00	0,00	0,00	0,00
Bilanzgewinn/Bilanzverlust	1.903.944,62	1.336.261,61	429.141,75	1.237.378,59

Kennzahlen	2016	2015	2014	2013
Eigenkapital in T€	13.723	12.487	11.580	11.988
Eigenkapitalquote	75,66%	70,98%	68,07%	67,82%
neue Kreditaufnahme in T€				
Wohnungsbestand Mietwohnungen				
Bezüge des geschäftsführenden Unternehmensorgans in T€	25	25	16	11

Stadtwerke Schwabach GmbH

Sitz der Firma	Ansbacher Straße 14 , 91126 Schwabach		
Gegründet	01.01.1971		
Kommanditkapital	6.698.550 €		
Gesellschafter und Anteile			
N-ERGIE AG	25,10 %	1.681.350 €	
Städtische Werke Schwabach GmbH	74,90 %	5.017.200 €	
Geschäftsführer	Dipl.-Ing. und Wirtschafts.-Ing. Winfried Klinger		
Aufsichtsrat-Vorsitzender	Matthias Thürauf, Oberbürgermeister		
Stellvertretender Vorsitzender	Dr. Thomas Donhauser, Rechtsanwalt		
Mitglieder des Aufsichtsrats	Sascha Spahic, Stadtkämmerer; Dr. Gerhard Brunner, Studienrat; Heiner Hack, Account Manager; Knut Engelbrecht, Stadtrechtsrat; Detlef Paul, Landschaftsarchitekt; Stefan Kosmann, Kaufmann; Thomas Mantarlis, Landschaftsgärtnermeister; Dr. Roland Oeser, Studiendirektor; Martin Sauer, Dipl.-Geologe; Rosa Stengel, Geschäftsführerin i.R.; Hans-Jörg Breig, Elektroinstallateur (Arbeitnehmervertreter); Rainer Kleedörfer, Leiter Zentralbereich Unternehmensentwicklung/Beteiligungen N-ERGIE AG; Karlheinz Kratzer, Betriebsratsvorsitzender N-ERGIE AG; Karl-Heinz Pöverlein, Vorstandsmitglied N-ERGIE AG; Gerhard Schmidt, Kaufmann		
Gegenstand des Unternehmens	Gas-, Wasser-, Strom- und Wärmeversorgung		
Beteiligungen			
VUA-Software-Haus GmbH, Norderstedt		6,25 %	
Zweckverband Wasserversorgung Fränkischer Wirtschaftsraum, Nürnberg		4,72 %	
Energieallianz Bayern GmbH & Co.KG, Töging am Inn		1,08 %	
Flemma W.1 Energie GmbH & Co.KG, Neumarkt		19,12 %	
Windpark Zieger GmbH & Co.KG, Regensburg		1,28 %	
Bürgerkraftwerke Schwabach GmbH		51,00 %	
GmbH Windpark Domnitz I, Freising		1,67 %	
GmbH Windpark Domnitz II, Freising		1,67 %	
Windpark Neutz I GmbH & Co.KG Hallbergmoos		3,57 %	
Windpark Neutz II GmbH & Co.KG Hallbergmoos		3,57 %	
Photovoltaikkraftwerk Schweinfurt GmbH & Co.KG, Nürnberg		25,10 %	
Bürgerwindpark Denkendorf GmbH & Co.KG, Denkendorf		9,00 %	
FMM Windstrom GmbH & Co.KG Windpark, Schauenstein		21,47 %	
Bürgersolar Ermetzhofen GmbH & Co.KG, Ergersheim		18,40 %	
solid GmbH, Fürth		7,04 %	
Energie Agentur Mittelfranken e.V., Nürnberg (in Liquidation seit 2014)		8,10 %	
Wirtschaftliche Vereinigung Deutscher Versorgungsunternehmen AG, Frankfurt am Main		0,06 %	

Bilanzdaten (€)	2016	2015	2014	2013
-----------------	------	------	------	------

Aktiva

A. Anlagevermögen				
I. Immaterielle Vermögensgegenstände	37.928,00	54.395,00	56.204,00	58.628,00
II. Sachanlagen	25.576.052,94	24.007.084,34	23.109.865,71	19.778.525,14
III. Finanzanlagen	4.435.512,85	4.572.677,59	4.846.379,03	5.182.224,16
	30.049.493,79	28.634.156,93	28.012.448,74	25.019.377,30
B. Umlaufvermögen				
I. Vorräte, Grundstücke u. Bauten	665.020,24	459.522,70	473.677,75	384.121,95
II. Forderungen u. sonstige Vermögensgegenstände	8.761.336,17	8.922.676,59	8.613.322,52	10.225.683,58
III. Wertpapiere				
IV. Kassenbestand	3.228.035,30	4.259.651,28	5.965.731,06	6.894.964,75
	12.654.391,71	13.641.850,57	15.052.731,33	17.504.770,28
C. Rechnungsabgrenzungsposten				
D. latente Steuern				
E. Aktiver Unterschiedsbetrag aus der Vermögensrechnung				
Bilanzsumme	42.703.885,50	42.276.007,50	43.065.180,07	42.524.147,58

Passiva

A. Eigenkapital				
I. gezeichnetes Kapital	6.698.550,00	6.698.550,00	6.698.550,00	6.698.550,00
II. Kapitalrücklage	8.922.243,10	8.222.243,10	8.222.243,10	7.688.198,10
III. Gewinnrücklage	409.000,00	409.000,00	409.000,00	409.000,00
IV. Gewinn-/Verlustvortrag				
V. Jahresüberschuss/-fehlbetrag				
	16.029.793,10	15.329.793,10	15.329.793,10	14.795.748,10
B. Rückstellungen				
1. Pensionen				
2. Steuer				
3. sonstige Rückstellungen	5.802.336,33	7.194.507,22	7.742.895,10	8.001.373,46
4. Sonderposten/Investitionen	6.907.544,23	6.335.334,81	5.822.104,65	5.067.419,27
5. Empfangene Ertragszuschüsse	588.135,00	828.774,00	1.116.532,00	1.448.174,00
	13.298.015,56	14.358.616,03	14.681.531,75	14.516.966,73

C. Verbindlichkeiten				
1. Anleihen				
2. Kreditinstitute				
3. Lieferung u. Leistungen				
4. gegenüber Gesellschaften				
5. Unternehmen mit Beteiligungsverhältnis				
6. sonstige	13.376.076,84	12.587.598,37	13.053.855,22	13.211.432,75
	13.376.076,84	12.587.598,37	13.053.855,22	13.211.432,75
D. Rechnungsabgrenzungsposten				
E. Passive latente Steuern				
Bilanzsumme	42.703.885,50	42.276.007,50	43.065.180,07	42.524.147,58

Gewinn- und Verlustrechnung (€)	2016	2015	2014	2013
Erträge				
1. Umsatzerlöse	41.778.646,95	38.283.531,87	37.491.891,71	38.027.909,33
2. Erhöhung/Verminderung des Bestandes an un- u. fertigen Leistungen	81.278,69		59.833,10	
3. andere aktivere Eigenleistungen	193.713,06	189.916,39	113.658,14	107.531,27
4. sonstige betriebliche Erträge	1.317.288,34	3.428.791,01	3.033.462,59	2.942.996,97
5. Erträge aus Beteiligungen	62.842,30			
6. Erträge aus Finanzanlagen	13.514,26	53.157,57	68.960,13	81.155,25
7. sonstige Zinsen u. ähnliche Erträge				
8. Erträge aus Verlustübernahme				
	43.447.283,60	41.955.396,84	40.767.805,67	41.159.592,82
Aufwendungen				
1. Materialaufwand	26.034.456,22	24.517.798,33	23.921.610,72	23.734.809,40
Erhöhung/Verminderung des Bestandes an un- u. fertigen Leistungen		35.915,46		32.380,03
2. Personalaufwand	5.172.760,49	4.878.993,40	5.229.061,91	4.594.261,01
3. Abschreibungen	2.198.354,15	2.116.805,25	2.123.834,96	1.951.722,42
4. sonstige betriebliche Aufwendungen	4.111.229,12	4.716.388,62	4.427.352,02	5.514.775,82
5. Abschreibungen auf Finanzanlagen			51.436,89	
6. Zinsaufwendungen	100.567,41	119.809,76	136.139,34	152.632,89
7. Steuern vom Einkommen u. vom Ertrag	225.630,74	215.413,07	188.175,08	200.090,25
8. sonstige Steuern	94.390,12	93.872,52	94.962,12	92.695,37

9. Aufwendungen aus Gewinnabführungsvertrag	4.297.978,69	4.103.361,04	3.584.498,58	3.811.487,08
10. Aufwendungen aus Gewinnabführungsvertrag an aussenstehende Gesellschafter	1211916,66	1.157.039,39	1.010.734,05	1.074.738,55
	43.447.283,60	41.955.396,84	40.767.805,67	41.159.592,82

Jahresüberschuss/ Jahresfehlbetrag				
---	--	--	--	--

Ergebnisverwendung Gewinnanteil stiller Gesellschafter				
---	--	--	--	--

Bilanzgewinn/Bilanzverlust				
-----------------------------------	--	--	--	--

Kennzahlen	2016	2015	2014	2013
Eigenkapital in T€	16.030	15.330	15.330	14.796
Eigenkapitalquote	37,54%	36,26%	35,60%	34,79%
Eigenkapitalrentabilität	0,27	0,27	0,23	0,26
Umsatzrentabilität	0,10	0,11	0,10	0,10
Sachinvestitionen in T€	3.875	3.200	5.456	2.481
Sachinvestitionsquote	2,89%	2,76%	5,28%	2,45%
Cashflow aus Investitionstätigkeit	2.685	1.885	4.100	4.296
Investitionen Immaterielle Vermögensgegenstände in T€	2	16	15	38
neue Kreditaufnahme in T€	0	0	0	0
Bezüge des geschäftsführenden Unternehmensorgans in T€	196	189	184	173
Stromverkauf (MWh)	180.404	176.623	174.925	165.947
Kunden am 31.12. (angeschlossene Zählwerke)	28.012	27.176	27.221	24.269
Gasverkauf (MWh)	263.260	247.835	225.685	267.972
Kunden am 31.12. (angeschlossene Zähler)	6.554	6.527	6.534	6.530
Wärmeverkauf (MWh)	6.551	6.249	6.240	7.611
Wasserverkauf (1000 m³)	2.063	2.084	1.946	1.964
Kunden am 31.12. (angeschlossene Zähler)	9.797	9.739	9.686	9.631

Stadtbäder Schwabach GmbH



Sitz der Firma	Ansbacher Straße 14 , 91126 Schwabach
Gegründet	21.12.2000
Kommanditkapital	25.000 €
Gesellschafter und Anteile	Städtische Werke Schwabach GmbH 100,00 %
Geschäftsführer	Dipl.-Ing. und Wirtschafts.-Ing. Winfried Klinger
Aufsichtsrat-Vorsitzender	Matthias Thürauf, Oberbürgermeister
Stellvertretender Vorsitzender	Dr. Thomas Donhauser, Rechtsanwalt
Mitglieder des Aufsichtsrats	Sascha Spahic, Stadtkämmerer Dr. Gerhard Brunner, Studienrat Heiner Hack, Account Manager Knut Engelbrecht, Stadtrechtsrat Detlef Paul, Landschaftsarchitekt Stefan Kosmann, Kaufmann Thomas Mantarlis, Landschaftsgärtnermeister Dr. Roland Oeser, Studiendirektor Martin Sauer, Dipl.-Geologe Rosa Stengel, Geschäftsführerin i.R. Hans-Jörg Breig, Elektroinstallateur (Arbeitnehmervertreter)
Gegenstand des Unternehmens	Betrieb und Unterhaltung von Schwimmbädern innerhalb des Stadtgebietes als öffentliche Einrichtung

Bilanzdaten (€)	2016	2015	2014	2013
-----------------	------	------	------	------

Aktiva

A. Anlagevermögen

I. Immaterielle Vermögensgegenstände				
II. Sachanlagen	976.701,07	1.058.550,00	1.106.788,00	1.187.706,00
III. Finanzanlagen				
	976.701,07	1.058.550,00	1.106.788,00	1.187.706,00

B. Umlaufvermögen

I. Vorräte, Grundstücke u. Bauten				
II. Forderungen u. sonstige Vermögensgegenstände	719.364,23	591.780,58	898.825,92	835.196,18
III. Wertpapiere				
IV. Kassenbestand	180.380,50	368.537,50	220.091,22	217.210,18
	899.744,73	960.318,08	1.118.917,14	1.052.406,36

C. Rechnungsabgrenzungsposten

D. latente Steuern

E. Aktiver Unterschiedsbetrag aus der Vermögensrechnung

Bilanzsumme	1.876.445,80	2.018.868,08	2.225.705,14	2.240.112,36
--------------------	---------------------	---------------------	---------------------	---------------------

Passiva

A. Eigenkapital

I. gezeichnetes Kapital	25.000,00	25.000,00	25.000,00	25.000,00
II. Kapitalrücklage	1.200.000,00	1.200.000,00	1.200.000,00	1.200.000,00
III. Gewinnrücklage				
IV. Gewinn-/Verlustvortrag				
V. Jahresüberschuss/-fehlbetrag				
	1.225.000,00	1.225.000,00	1.225.000,00	1.225.000,00

B. Rückstellungen

1. Pensionen				
2. Steuer				
3. sonstige Rückstellungen	259.618,97	260.338,97	246.378,97	311.865,24
4. Sonderposten/Investitionen				
5. Empfangene Ertragszuschüsse				
	259.618,97	260.338,97	246.378,97	311.865,24

C. Verbindlichkeiten				
1. Anleihen				
2. Kreditinstitute				
3. Lieferung u. Leistungen				
4. gegenüber Gesellschaften				
5. Unternehmen mit Beteiligungsverhältnis				
6. sonstige	391.826,83	533.529,11	754.326,17	703.247,12
	391.826,83	533.529,11	754.326,17	703.247,12
D. Rechnungsabgrenzungsposten				
E. Passive latente Steuern				
Bilanzsumme	1.876.445,80	2.018.868,08	2.225.705,14	2.240.112,36

Gewinn- und Verlustrechnung (€)	2016	2015	2014	2013
Erträge				
1. Umsatzerlöse	492.082,53	460.746,96	385.206,62	441.172,44
2. Erhöhung/Verminderung des Bestandes an un- u. fertigen Leistungen				
3. andere aktivere Eigenleistungen	1.263,27	54.102,20	57.353,14	68.726,48
4. sonstige betriebliche Erträge				
5. Erträge aus Beteiligungen				
6. Erträge aus Finanzanlagen				
7. sonstige Zinsen u. ähnliche Erträge	4,62	98,27	242,23	983,86
8. Erträge aus Verlustübernahme	569.987,71	475.877,80	756.534,00	707.798,08
	1.063.338,13	990.825,23	1.199.335,99	1.218.680,86

Aufwendungen				
1. Materialaufwand	419.404,66	390.996,42	505.362,73	545.252,56
Erhöhung/Verminderung des Bestandes an un- u. fertigen Leistungen	356.608,63	340.489,02	292.215,45	296.332,06
2. Personalaufwand	107.042,95	105.980,94	105.581,02	104.270,87
3. Abschreibungen	161.670,55	125.714,63	263.686,17	237.807,98
4. sonstige betriebliche Aufwendungen				
5. Abschreibungen auf Finanzanlagen	14.617,71	23.650,59	29.009,47	31.536,24
6. Zinsaufwendungen				
7. Steuern vom Einkommen u. vom Ertrag				
8. sonstige Steuern	3.993,63	3.993,63	3.481,15	3.481,15

9. Aufwendungen aus Gewinnabführungsvertrag				
10. Aufwendungen aus Gewinnabführungsvertrag an aussenstehende Gesellschafter				
	1.063.338,13	990.825,23	1.199.335,99	1.218.680,86
Jahresüberschuss/-fehlbetrag	0,00	0,00	0,00	0,00
Einstellung in die anderen Gewinnrücklagen	0,00	0,00	0,00	0,00
Bilanzgewinn/Bilanzverlust	0,00	0,00	0,00	0,00

Kennzahlen	2016	2015	2014	2013
Eigenkapital in T€	1.225	1.225	1.225	1.225
Eigenkapitalquote	65,28%	60,68%	55,04%	54,68%
neue Kreditaufnahme in T€				
Wohnungsbestand Mietwohnungen				
Bezüge des geschäftsführenden Unternehmensorgans in T€	Geschäftsführung wird unentgeltlich durch den Geschäftsführer der Stadtwerke GmbH Schwabach erledigt.			

Stadtverkehr Schwabach GmbH



Sitz der Firma	Ansbacher Straße 14 , 91126 Schwabach	
Gegründet	21.12.2000	
Kommanditkapital	25.000 €	
Gesellschafter und Anteile	Städtische Werke Schwabach GmbH	100,00 %
Geschäftsführer	Dipl.-Ing. und Wirtschafts.-Ing. Winfried Klinger	
Aufsichtsrat-Vorsitzender	Matthias Thürauf, Oberbürgermeister	
Stellvertretender Vorsitzender	Dr. Thomas Donhauser, Rechtsanwalt	
Mitglieder des Aufsichtsrats	Sascha Spahic, Stadtkämmerer Dr. Gerhard Brunner, Studienrat Heiner Hack, Account Manager Knut Engelbrecht, Stadtrechtsrat Detlef Paul, Landschaftsarchitekt Stefan Kosmann, Kaufmann Thomas Mantarlis, Landschaftsgärtnermeister Dr. Roland Oeser, Studiendirektor Martin Sauer, Dipl.-Geologe Rosa Stengel, Geschäftsführerin i.R. Hans-Jörg Breig, Elektroinstallateur (Arbeitnehmersvertreter)	
Gegenstand des Unternehmens	<ul style="list-style-type: none"> • Errichtung und Betrieb des öffentlichen Personennahverkehrs der Stadt Schwabach • Bewirtschaftung von Parkflächen und Parkhäusern sowie der Betrieb anderer technischer Einrichtungen im Bereich ÖPNV 	

Bilanzdaten (€)	2016	2015	2014	2013
-----------------	------	------	------	------

Aktiva

A. Anlagevermögen

I. Immaterielle Vermögensgegenstände	43.747,00	58.861,00	41.229,00	13.005,00
II. Sachanlagen				
Fahrzeuge f. Personennahverk.	599.862,00	544.112,00	697.883,00	1.117.578,00
Betriebs- u. Geschäftsausst.	197.343,00	254.674,00	185.809,00	216.332,00
III. Finanzanlagen	2.000,00	2.000,00	2.000,00	2.000,00
	842.952,00	859.647,00	926.921,00	1.348.915,00

B. Umlaufvermögen

I. Vorräte				
II. Forderungen u. sonstige Vermögensgegenstände	1.604.356,65	1.794.376,30	1.861.136,89	1.832.073,48
III. Wertpapiere				
IV. Kassenbestand	168.446,66	206.315,59	114.988,00	149.971,10
	1.772.803,31	2.000.691,89	1.976.124,89	1.982.044,58

C. Rechnungsabgrenzungsposten

D. latente Steuern

E. Aktiver Unterschiedsbetrag aus der Vermögensrechnung

Bilanzsumme	2.615.755,31	2.860.338,89	2.903.045,89	3.330.959,58
--------------------	---------------------	---------------------	---------------------	---------------------

Passiva

A. Eigenkapital

I. gezeichnetes Kapital	25.000,00	25.000,00	25.000,00	25.000,00
II. Kapitalrücklage	243.830,00	100.000,00	100.000,00	100.000,00
III. Gewinnrücklage				
IV. Gewinn-/Verlustvortrag				
V. Jahresüberschuss/-fehlbetrag				
	268.830,00	125.000,00	125.000,00	125.000,00

B. Rückstellungen

1. Pensionen				
2. Steuer				
3. sonstige Rückstellungen	401.470,00	399.200,99	382.760,40	467.229,00
4. Sonderposten/Investitionen	172.707,00	155.967,00	202.651,00	324.693,00
5. Empfangene Ertragszuschüsse				
	574.177,00	555.167,99	585.411,40	791.922,00

C. Verbindlichkeiten				
1. Anleihen				
2. Kreditinstitute				
3. Lieferung und Leistungen				
4. gegenüber Gesellschaften				
5. Unternehmen mit Beteiligungsverhältnis				
6. sonstige	1.771.356,28	2.180.170,90	2.192.634,49	2.414.037,58
	1.771.356,28	2.180.170,90	2.192.634,49	2.414.037,58
D. Rechnungsabgrenzungsposten				
	1.392,03			
E. Passive latente Steuern				
Bilanzsumme	2.615.755,31	2.860.338,89	2.903.045,89	3.330.959,58

Gewinn- und Verlustrechnung (€)	2016	2015	2014	2013
Erträge				
1. Umsatzerlöse	851.981,63	738.310,75	681.587,61	687.950,38
2. Erhöhung/Verminderung des Bestandes an un- u. fertigen Leistungen				
3. andere aktivere Eigenleistungen				
4. sonstige betriebliche Erträge	212.941,26	376.524,66	399.327,82	390.265,89
5. Erträge aus Beteiligungen				
6. Erträge aus Finanzanlagen				
7. sonstige Zinsen u. ähnliche Erträge				
8. Erträge aus Verlustübernahme	1.364.369,74	1.664.303,14	1.772.665,84	1.777.059,72
	2.429.292,63	2.779.138,55	2.853.581,27	2.855.275,99

Aufwendungen				
1. Materialaufwand	370.260,42	526.148,64	583.916,21	541.793,47
Erhöhung/Verminderung des Bestandes an un- u. fertigen Leistungen				
2. Personalaufwand	1.027.485,86	999.013,06	972.409,52	1.023.429,81
3. Abschreibungen	300.784,22	457.056,13	469.196,07	464.074,65
4. sonstige betriebliche Aufwendungen	664.203,78	719.618,19	744.390,77	742.925,62
5. Abschreibungen auf Finanzanlagen				
6. Zinsaufwendungen	66.250,35	77.037,53	83.452,70	83.052,44
7. Steuern vom Einkommen u. vom Ertrag				
8. sonstige Steuern	308,00	265,00	216,00	

9. Aufwendungen aus Gewinnabführungsvertrag				
10. Aufwendungen aus Gewinnabführungsvertrag an aussenstehende Gesellschafter				
	2.429.292,63	2.779.138,55	2.853.581,27	2.855.275,99
Jahresüberschuss/- fehlbetrag	0,00	0,00	0,00	0,00
Einstellung in die anderen Gewinnrücklagen	0,00	0,00	0,00	0,00
Bilanzgewinn/Bilanzverlust	0,00	0,00	0,00	0,00

Kennzahlen	2016	2015	2014	2013
Eigenkapital in T€	269	125	125	125
Eigenkapitalquote	10,28%	4,37%	4,31%	3,75%
neue Kreditaufnahme in T€				
Wohnungsbestand Mietwohnungen				
Bezüge des geschäftsführenden Unternehmensorgans in T€	Geschäftsführung wird unentgeltlich durch den Geschäftsführer der Stadtwerke GmbH Schwabach erledigt.			

Stadtdienste Schwabach GmbH



Sitz der Firma	Ansbacher Straße 14 , 91126 Schwabach	
Gegründet	10.11.2009	
Kommanditkapital	105.000 €	
Gesellschafter und Anteile	Stadt Schwabach	5,10 %
	Städtische Werke Schwabach GmbH	94,90 %
Geschäftsführer	Dipl.-Ing. und Wirtschafts.-Ing. Winfried Klinger	
Aufsichtsrat-Vorsitzender	Matthias Thürauf, Oberbürgermeister	
Stellvertretender Vorsitzender	Dr. Thomas Donhauser, Rechtsanwalt	
Mitglieder des Aufsichtsrats	Sascha Spahic, Stadtkämmerer Dr. Gerhard Brunner, Studienrat Heiner Hack, Account Manager Knut Engelbrecht, Stadtrechtsrat Detlef Paul, Landschaftsarchitekt Stefan Kosmann, Kaufmann Thomas Mantarlis, Landschaftsgärtnermeister Dr. Roland Oeser, Studiendirektor Martin Sauer, Dipl.-Geologe Rosa Stengel, Geschäftsführerin i.R. Hans-Jörg Breig, Elektroinstallateur (Arbeitnehmervertreter)	
Gegenstand des Unternehmens	<ul style="list-style-type: none"> • Betrieb, Verwaltung und Nutzung der Flächen des Entsorgungszentrums Schwabach (EZS) • Betrieb des Recyclinghofes Schwabach • Verwertung von Bio- und Gartenabfällen • Erzeugung und Lieferung von Nahwärme, insbesondere unter Verwendung regenerativer Energiequellen • Fäkalschlamm Entsorgung für Kleinanlagen und Klärgruben im Stadtgebiet • Nachsorge und Betrieb der Deponie der Stadt Schwabach • Stadtreinigung • Erzeugung von Fernwärme, unter Verwendung regenerativer Energiequellen • Übernahme von Facility-Management-Leistungen • Planung, Bau und Betrieb von Parkhäusern, Tiefgaragen, öffentlichen Toilettenanlagen und Garagenstellplätzen 	

Bilanzdaten (€)	2016	2015	2014	2013
-----------------	------	------	------	------

Aktiva

A. Anlagevermögen				
I. Immaterielle Vermögensgegenstände	1,00	1,00	2,00	2,00
II. Sachanlagen	2.004.770,00	2.199.714,50	2.432.071,00	2.626.442,00
III. Finanzanlagen				
	2.004.770,00	2.199.714,50	2.432.071,00	2.626.442,00

B. Umlaufvermögen				
I. Vorräte, Grundstücke u. Bauten	8.542,79	14.563,85	11.929,84	22.175,92
II. Forderungen u. sonstige Vermögensgegenstände	67.953,23	120.537,92	131.830,18	137.941,34
III. Wertpapiere				
IV. Kassenbestand	768.420,45	793.050,07	678.583,03	967.218,19
	844.916,47	928.151,84	822.343,05	1.127.335,45

C. Rechnungsabgrenzungsposten	508,45	1.185,97	1.863,49	2.541,01
-------------------------------	--------	----------	----------	----------

D. latente Steuern				
--------------------	--	--	--	--

E. Aktiver Unterschiedsbetrag aus der Vermögensrechnung				
---	--	--	--	--

Bilanzsumme	2.850.195,92	3.129.053,31	3.256.279,54	3.756.320,46
--------------------	---------------------	---------------------	---------------------	---------------------

Passiva

A. Eigenkapital				
I. gezeichnetes Kapital	105.000,00	105.000,00	105.000,00	105.000,00
II. Kapitalrücklage	890.000,00	890.000,00	890.000,00	890.000,00
III. Gewinnrücklage				
IV. Gewinn-/Verlustvortrag				
V. Jahresüberschuss/-fehlbetrag				
	995.000,00	995.000,00	995.000,00	995.000,00

B. Rückstellungen				
1. Pensionen				
2. Steuer				
3. sonstige Rückstellungen	557.864,09	508.621,06	455.405,84	350.107,32
4. Sonderposten/ Investitionen				
5. Empfangene Ertragszuschüsse				
	557.864,09	508.621,06	455.405,84	350.107,32

C. Verbindlichkeiten				
1. Anleihen				
2. Kreditinstitute	674.061,05	1.152.941,37	1.407.343,74	1.661.194,61
3. Lieferung u. Leistungen	208.675,84	108.839,29	114.485,21	95.151,56
4. verbundenen Unternehmen	362.119,18	232.933,77	173.262,92	303.511,70
5. Unternehmen mit Beteiligungsverhältnis				
6. sonstige	52.475,76	130.717,82	110.781,83	351.355,27
	1.297.331,83	1.625.432,25	1.805.873,70	2.411.213,14
D. Rechnungsabgrenzungsposten				
E. Passive latente Steuern				
Bilanzsumme	2.850.195,92	3.129.053,31	3.256.279,54	3.756.320,46

Gewinn- und Verlustrechnung (€)	2016	2015	2014	2013
Erträge				
1. Umsatzerlöse	2.668.150,36	2.519.369,66	2.637.879,95	2.471.831,22
2. Erhöhung/Verminderung des Bestandes an un- u. fertigen Leistungen				
3. andere aktivere Eigenleistungen			285,40	
4. sonstige betriebliche Erträge	35.195,12	165.340,39	149.893,91	122.717,59
5. Erträge aus Beteiligungen				
6. Erträge aus Finanzanlagen				
7. sonstige Zinsen u. ähnliche Erträge	28,63	276,04	1.842,38	3.551,49
8. Erträge aus Verlustübernahme				
	2.703.374,11	2.684.986,09	2.789.901,64	2.598.100,30

Aufwendungen				
1. Materialaufwand	1.156.587,57	1.182.135,00	1.207.457,97	1.081.708,44
Erhöhung/Verminderung des Bestandes an un- u. fertigen Leistungen				
2. Personalaufwand	703.295,27	758.377,20	811.490,09	767.684,88
3. Abschreibungen	226.731,11	251.862,33	240.778,37	236.816,18
4. sonstige betriebliche Aufwendungen	420.417,92	381.085,01	429.602,59	259.990,06
5. Abschreibungen auf Finanzanlagen				
6. Zinsaufwendungen	49.381,77	63.126,46	75.263,90	88.120,85
7. Steuern vom Einkommen u. vom Ertrag				
8. sonstige Steuern	2.386,00	2.386,00	2.785,55	1.830,00

9. Aufwendungen aus Gewinnabführungsvertrag	144.574,47	46.014,09	22.523,17	161.949,89
10. Aufwendungen aus Gewinnabführungsvertrag an aussenstehende Gesellschafter				
	2.703.374,11	2.684.986,09	2.789.901,64	2.598.100,30
Jahresüberschuss/- fehlbetrag	0,00	0,00	0,00	0,00
Ergebnisverwendung Gewinnanteil stiller Gesellschafter	0,00	0,00	0,00	0,00
Bilanzgewinn/Bilanzverlust	0,00	0,00	0,00	0,00

Kennzahlen	2016	2015	2014	2013
Eigenkapital in T€	995	995	995	995
Eigenkapitalquote	34,91%	31,80%	30,56%	26,49%
neue Kreditaufnahme in T€				
Wohnungsbestand Mietwohnungen				
Bezüge des geschäftsführenden Unternehmensorgans in T€	Geschäftsführung wird unentgeltlich durch den Geschäftsführer der Stadtwerke GmbH Schwabach erledigt.			

Schwung Verwaltungs GmbH



Sitz der Firma	Konrad-Adenauer-Str. 53, 91126 Schwabach	
Gegründet	05.02.1993	
Umfirmierung	02.04.2009	
Eintrag im Handelsregister	27.05.2009 unter HRB 11748	
Stammkapital	450.000 €	
Gesellschafter und Anteile	Stadt Schwabach	100,00 %
Geschäftsführer	Harald Bergmann	
Verwaltungsrat Wirtschaftsausschuss	gemäß Beschluss Gesellschafterversammlung vom 24.07.2009 aufgelöst	
Gegenstand des Unternehmens	<p>Unternehmenszweck der „Schwung Verwaltungs-GmbH“ ist die Verwaltung, Vermietung und Verpachtung von eigenem und im Verfügungsbereich der Stadt Schwabach befindlichen Grundbesitzes (§ 2 Ziffer 1. des Gesellschaftsvertrages). Die Gesellschaft kann sich zur Erfüllung ihrer Aufgaben im Rahmen von Art. 92 Abs. 2 GO anderer Unternehmen bedienen, sich an ihnen beteiligen oder solche Unternehmen sowie Hilfs- und Nebenbetriebe einrichten, erwerben und pachten, ferner Interessengemeinschaften eingehen. Der Gegenstand des Unternehmens ist grundsätzlich auf das Stadtgebiet der Stadt Schwabach begrenzt. Momentaner Hauptgeschäftsbereich ist die Vermietung des eigenen Gebäudes an die „Schwung GmbH“.</p>	

Bilanzdaten (€)	2016	2015	2014	2013
-----------------	------	------	------	------

Aktiva

A. Anlagevermögen				
I. Immaterielle Vermögensgegenstände				
II. Sachanlagen	589.793,02	625.185,80	540.412,00	592.296,00
III. Finanzanlagen				
	589.793,02	625.185,80	540.412,00	592.296,00

B. Umlaufvermögen				
I. Vorräte, unfertige Leistungen	44.490,10	20.580,65	20.746,63	25.536,19
II. Forderungen u. sonstige Vermögensgegenstände		25.438,17	7,14	1.442,94
III. Wertpapiere				
IV. Kassenbestand	88.178,43	15.202,23	34.268,02	18.857,79
	132.668,53	61.221,05	55.021,79	45.836,92

C. Rechnungsabgrenzungsposten	78,52	75,79	75,79	1442,46
-------------------------------	-------	-------	-------	---------

D. latente Steuern				
--------------------	--	--	--	--

E. Nicht durch Eigenkapital gedeckter Fehlbetrag	319.227,98	319.227,98	319.228,04	323.817,08
--	------------	------------	------------	------------

Bilanzsumme	1.041.768,05	1.005.710,62	914.737,62	963.392,46
--------------------	---------------------	---------------------	-------------------	-------------------

Passiva

A. Eigenkapital				
I. gezeichnetes Kapital	450.000,00	450.000,00	450.000,00	450.000,00
II. Kapitalrücklage	110.000,00	110.000,00	110.000,00	110.000,00
III. Gewinnrücklage				
IV. Gewinn-/Verlustvortrag	-879.227,98	-879.228,04	-883.817,08	-883.983,63
V. Jahresüberschuss/-fehlbetrag		0,06	4.589,04	166,55
VI. nicht durch Eigenkapital gedeckter Fehlbetrag	319.227,98	319.227,98	319.228,04	319.228,04
	0,00	0,00	0,00	-4.589,04

B. Rückstellungen				
1. Pensionen				
2. Steuer				
3. sonstige Rückstellungen	4.250,00	4.250,00	5.750,00	5.750,00
4. Sonderposten/ Investitionen				
5. Empfangene Ertragszuschüsse				
	4.250,00	4.250,00	5.750,00	5.750,00

C. Verbindlichkeiten				
1. Anleihen				
2. Kreditinstitute				
3. Lieferung u. Leistungen				
4. verbundenen Unternehmen				
5. Unternehmen mit Beteiligungsverhältnis				
6. sonstige	1.037.518,05	1.001.460,62	908.987,62	957.642,46
	1.037.518,05	1.001.460,62	908.987,62	957.642,46
D. Rechnungsabgrenzungsposten				
E. Passive latente Steuern				
Bilanzsumme	1.041.768,05	1.005.710,62	914.737,62	963.392,46

Gewinn- und Verlustrechnung (€)	2016	2015	2014	2013
Erträge				
1. Umsatzerlöse	95.169,47	91.272,39	97.401,27	95.815,74
2. Erhöhung/Verminderung des Bestandes an un- u. fertigen Leistungen	23909,45			9.879,81
3. andere aktivere Eigenleistungen				
4. sonstige betriebliche Erträge	346,97	0,06	145,22	579,86
5. Erträge aus Beteiligungen				
6. Erträge aus Finanzanlagen				
7. sonstige Zinsen u. ähnliche Erträge				
8. Erträge aus Verlustübernahme				
	119.425,89	91.272,45	97.546,49	106.275,41

Aufwendungen				
1. Materialaufwand				
Erhöhung/Verminderung des Bestandes an un- u. fertigen Leistungen		165,98	4.789,56	
2. Personalaufwand				
3. Abschreibungen	77.806,00	51.884,00	51.884,00	52.244,00
4. sonstige betriebliche Aufwendungen	17.772,03	15.767,20	12.176,50	22.430,09
5. Abschreibungen auf Finanzanlagen				
6. Zinsaufwendungen	18.480,62	18.087,97	19.455,78	26.783,16
7. Steuern vom Einkommen u. vom Ertrag				
8. sonstige Steuern	5.367,24	5.367,24	4.651,61	4.651,61

9. Aufwendungen aus Gewinnabführungsvertrag				
10. Aufwendungen aus Gewinnabführungsvertrag an aussenstehende Gesellschafter				
	119.425,89	91.272,39	92.957,45	106.108,86
Jahresüberschuss/- fehlbetrag	0,00	0,06	4.589,04	166,55
Einstellung in die anderen Gewinnrücklagen	0,00	0,00	0,00	0,00
Bilanzgewinn/Bilanzverlust	0,00	0,00	0,00	0,00

Kennzahlen	2016	2015	2014	2013
Eigenkapital in T€				
Eigenkapitalquote				
neue Kreditaufnahme in T€				
Wohnungsbestand Mietwohnungen				
Bezüge des geschäftsführenden Unternehmensorgans in T€	Geschäftsführung wird unentgeltlich durch den Geschäftsführer der GEWOBAU wahrgenommen.			

Schwabacher Unternehmens Gründerzentrum „Schwung“ GmbH



Sitz der Firma	O´Brien Straße 2, 91126 Schwabach
Gegründet	20.08.1997
Kommanditkapital	26.000 €
Gesellschafter und Anteile	Stadt Schwabach 100,00 %
Geschäftsführer	Michael Geißendörfer
Beirat-Vorsitzender	Prof. Dr.-Ing. Konrad Gell, Georg-Simon-Ohm Hochschule Nürnberg
Mitglieder des Beirats	Matthias Thürauf, Oberbürgermeister Sascha Spahic, Stadtkämmerer Dr. Carsten Rudolph, Bay StartUp GmbH Lothar Meißner, ORR, Regierung von Mittelfranken/Wirtschaftsreferat Kim Westenhöfer, Wirtschaftsförderung Josef Weyh, Metzgermeister Helga Kehrbach, Kauffrau Jürgen Lemke, Dipl.-Ing. selbständiger Architekt Eckhard Göll, Imker Michael Finster, Dipl.-Kfm., Handwerkskammer Mittelfranken Dr. Carsten Krauß, Industrie- und Handelsgremium Stephan Doll, DGB Nürnberg Yvonne Stolpmann, Industrie- und Handelskammer Mittelfranken Hanno Dietrich, Kreishandwerkerschaft
Gegenstand des Unternehmens	Betrieb eines Existenzgründerzentrums in der Stadt Schwabach und die Erledigung aller damit zusammenhängenden Tätigkeiten. Dazu gehören die Verwaltung von Baulichkeiten, die Akquisition von Mietern und die Beratung von Existenzgründern.

Bilanzdaten (€)	2016	2015	2014	2013
-----------------	------	------	------	------

Aktiva

A. Anlagevermögen

I. Immaterielle Vermögensgegenstände				
II. Sachanlagen	1.847,00	2.442,00	3.432,00	2.059,00
III. Finanzanlagen				
	1.847,00	2.442,00	3.432,00	2.059,00

B. Umlaufvermögen

I. Vorräte, unfertige Leistungen				
II. Forderungen u. sonstige Vermögensgegenstände	14.647,36	23.198,94	8.112,08	14.654,39
III. Wertpapiere				
IV. Kassenbestand	179.660,99	139.348,03	126.531,27	85.960,56
	194.308,35	162.546,97	134.643,35	100.614,95

C. Rechnungsabgrenzungsposten	1.269,20	647,70	1.164,20	254,47
-------------------------------	----------	--------	----------	--------

D. latente Steuern				
--------------------	--	--	--	--

E. Nicht durch Eigenkapital gedeckter Fehlbetrag				
--	--	--	--	--

Bilanzsumme	197.424,55	165.636,67	139.239,55	102.928,42
--------------------	-------------------	-------------------	-------------------	-------------------

Passiva

A. Eigenkapital

I. gezeichnetes Kapital	26.000,00	26.000,00	26.000,00	26.000,00
II. Kapitalrücklage				
III. Gewinnrücklage				
IV. Gewinn-/Verlustvortrag				
V. Jahresüberschuss/-fehlbetrag	42.951,50			
VI. nicht durch Eigenkapital gedeckter Fehlbedarf				
	68.951,50	26.000,00	26.000,00	26.000,00

B. Rückstellungen

1. Pensionen				
2. Steuer	949,41	875,41	527,02	1.424,45
3. sonstige Rückstellungen	6.700,00	88.190,00	46.000,00	6.150,00
4. Sonderposten/ Investitionen				
5. Empfangene Ertragszuschüsse				
	7.649,41	89.065,41	46.527,02	7.574,45

C. Verbindlichkeiten				
1. Anleihen				
2. Kreditinstitute				
3. Lieferung u. Leistungen	9.829,67			
4. verbundenen Unternehmen	39.488,66			
5. Unternehmen mit Beteiligungsverhältnis				
6. sonstige	71.505,31	50.571,26	66.712,53	69.353,97
	120.823,64	50.571,26	66.712,53	69.353,97

D. Rechnungsabgrenzungsposten				

E. Passive latente Steuern				

Bilanzsumme	197.424,55	165.636,67	139.239,55	102.928,42
--------------------	-------------------	-------------------	-------------------	-------------------

Gewinn- und Verlustrechnung (€)	2016	2015	2014	2013
--	-------------	-------------	-------------	-------------

Erträge				
1. Umsatzerlöse	224.079,41	234.349,97	252.458,80	248.937,55
2. Erhöhung/Verminderung des Bestandes an un- u. fertigen Leistungen				
3. andere aktivere Eigenleistungen				
4. sonstige betriebliche Erträge	82.132,06	46.909,44	27.995,83	29.013,12
5. Erträge aus Beteiligungen				
6. Erträge aus Finanzanlagen				
7. sonstige Zinsen u. ähnliche Erträge	7,79	37,86	254,45	344,10
8. Erträge aus Verlustübernahme				
	306.219,26	281.297,27	280.709,08	278.294,77

Aufwendungen				
1. Materialaufwand	50.608,43	48.591,70	46.123,12	52.139,00
Erhöhung/Verminderung des Bestandes an un- u. fertigen Leistungen				
2. Personalaufwand	56.740,88	95.659,18	94.065,30	83.518,55
3. Abschreibungen	595,00	1.260,50	1.909,20	1.199,00
4. sonstige betriebliche Aufwendungen	155.306,03	135.770,47	138.599,50	141.404,71
5. Abschreibungen auf Finanzanlagen				
6. Zinsaufwendungen	18,00	16,39	12,34	33,51
7. Steuern vom Einkommen u. vom Ertrag	-0,58	-0,97	-0,38	0
8. sonstige Steuern				

9. Aufwendungen aus Gewinnabführungsvertrag				
10. Aufwendungen aus Gewinnabführungsvertrag an aussenstehende Gesellschafter				
	263.267,76	281.297,27	280.709,08	278.294,77

Jahresüberschuss/- fehlbetrag	42.951,50	0,00	0,00	0,00
--------------------------------------	-----------	------	------	------

Ergebnisverwendung Gewinnanteil stiller Gesellschafter				
---	--	--	--	--

Bilanzgewinn/Bilanzverlust				
-----------------------------------	--	--	--	--

Kennzahlen	2016	2015	2014	2013
-------------------	-------------	-------------	-------------	-------------

Eigenkapital in T€	26	26	26	26
--------------------	----	----	----	----

Eigenkapitalquote	34,93%	15,70%	18,67%	25,26%
-------------------	--------	--------	--------	--------

neue Kreditaufnahme in T€				
---------------------------	--	--	--	--

Wohnungsbestand Mietwohnungen				
-------------------------------	--	--	--	--

Bezüge des geschäftsführenden Unternehmensorgans in T€	40	40	40	21
--	----	----	----	----

solid GmbH, Fürth

vormals solid gemeinnützige GmbH

Sitz der Firma	Heinrich-Stranka-Str. 3-5, Fürth	
Gegründet	17.01.1990	
Kommanditkapital	36.920 €	
Gesellschafter und Anteile		
N-ERGIE AG, Nürnberg	18.718,44 €	50,70 %
infra fürth GmbH, Fürth	8.196,24 €	22,20 %
Erlanger Stadtwerke AG, Erlangen	5.205,72 €	14,10 %
Stadtwerke Schwabach GmbH	2.584,40 €	7,00 %
Stadtwerke Ansbach GmbH, Ansbach	2.215,20 €	6,00 %
Geschäftsführer	Dipl.-Wirtsch.-Ing. Markus Rützel	
Gegenstand des Unternehmens	<p>Beratung, Unterstützung und Information bei der Verbreitung des Einsatzes Erneuerbarer Energien und Energieeffizienz und den für die Energiewende notwendigen Umbau der Energieversorgung und Energieverwendung in der Region. Solid begleitet die Gesellschafter und verbundenen Unternehmen auf ihrem Weg in das Zeitalter der Erneuerbaren Energien. Schwerpunkt der Tätigkeit sind Projekte, welche sich mit innovativen Themen und Fragestellungen aus dem Bereich der Erneuerbaren Energien und Energieeffizienz befassen. Die GmbH kann sich im Rahmen von Art. 92 Abs. 2 GO zur Erfüllung ihrer Aufgaben anderer Unternehmen bedienen, sich an ihnen beteiligen oder solche Unternehmen errichten oder erwerben.</p>	

Bilanzdaten (€)	2016	2015	2014	2013
-----------------	------	------	------	------

Aktiva

A. Anlagevermögen				
I. Immaterielle Vermögensgegenstände	2.973,00			
II. Sachanlagen	8.720,00	10.964,00	14.513,00	18.489,00
III. Finanzanlagen				
	11.693,00	10.964,00	14.513,00	18.489,00
B. Umlaufvermögen				
I. Vorräte, Grundstücke u. Bauten				
II. Forderungen u. sonstige Vermögensgegenstände	76.066,02	13.439,47	25.472,66	12.765,90
III. Wertpapiere				
IV. Kassenbestand	151.089,01	162.138,77	160.013,42	165.664,65
	227.155,03	175.578,24	185.486,08	178.430,55
C. Rechnungsabgrenzungsposten	2.333,56	1.181,73	417,00	4.499,15
D. latente Steuern				
E. Aktiver Unterschiedsbetrag aus der Vermögensrechnung				
Bilanzsumme	241.181,59	187.723,97	200.416,08	201.418,70

Passiva

A. Eigenkapital				
I. gezeichnetes Kapital	36.920,00	36.920,00	36.920,00	36.920,00
II. Kapitalrücklage				
III. Gewinnrücklage				
IV. Gewinn-/Verlustvortrag	91.895,52	87.936,79	75.850,91	31.631,09
V. Jahresüberschuss/-fehlbetrag	4.085,81	3.958,73	12.085,88	44.219,82
	132.901,33	128.815,52	124.856,79	112.770,91
B. Rückstellungen				
1. Pensionen				
2. Steuer	167,00			
3. sonstige Rückstellungen	75.515,70	52.253,43	54.657,07	81.880,99
4. Sonderposten/ Investitionen				
5. Empfangene Ertragszuschüsse				
	75.682,70	52.253,43	54.657,07	81.880,99

C. Verbindlichkeiten				
1. Anleihen				
2. Kreditinstitute				
3. Lieferung u. Leistungen	19.785,77			
4. verbundenen Unternehmen				
5. Unternehmen mit Beteiligungsverhältnis				
6. sonstige	12.811,79	6.655,02	5.063,62	6.766,80
	32.597,56	6.655,02	5.063,62	6.766,80
D. Rechnungsabgrenzungsposten				
			15.838,60	
E. Passive latente Steuern				
Bilanzsumme	241.181,59	187.723,97	200.416,08	201.418,70

Gewinn- und Verlustrechnung (€)	2016	2015	2014	2013
Erträge				
1. Umsatzerlöse	296.171,00	240.311,61	195.904,91	336.775,00
2. Erhöhung/Verminderung des Bestandes an un- u. fertigen Leistungen				
3. andere aktivere Eigenleistungen				
4. sonstige betriebliche Erträge	342,13		11.276,45	9.818,44
5. Erträge aus Beteiligungen				
6. Erträge aus Finanzanlagen				
7. sonstige Zinsen u. ähnliche Erträge	4,54	23,94	65,27	306,04
8. Erträge aus Verlustübernahme				
	296.517,67	240.335,55	207.246,63	346.899,48

Aufwendungen				
1. Materialaufwand	37.945,32	3.246,50	1.939,76	9.774,61
Erhöhung/Verminderung des Bestandes an un- u. fertigen Leistungen				
2. Personalaufwand	192.354,64	165.650,81	119.176,87	193.195,73
3. Abschreibungen	4.063,76	4.117,00	3.976,00	7.348,45
4. sonstige betriebliche Aufwendungen	56.165,04	61.265,37	64.179,45	70.760,87
5. Abschreibungen auf Finanzanlagen				
6. Zinsaufwendungen		524,55	1.077,67	2.226,78
7. Steuern vom Einkommen u. vom Ertrag	1.903,10	1.572,59	4.811,00	19.373,22
8. sonstige Steuern				

9. Aufwendungen aus Gewinnabführungsvertrag				
10. Aufwendungen aus Gewinnabführungsvertrag an aussenstehende Gesellschafter				
	292.431,86	236.376,82	195.160,75	302.679,66

Jahresüberschuss/- fehlbetrag	4.085,81	3.958,73	12.085,88	44.219,82
--------------------------------------	-----------------	-----------------	------------------	------------------

Ergebnisverwendung Gewinnanteil stiller Gesellschafter				
---	--	--	--	--

Bilanzgewinn/Bilanzverlust				
-----------------------------------	--	--	--	--

Kennzahlen	2016	2015	2014	2013
-------------------	-------------	-------------	-------------	-------------

Eigenkapital in T€	133	129	125	113
--------------------	-----	-----	-----	-----

Eigenkapitalquote	55,10%	68,62%	62,30%	55,99%
-------------------	--------	--------	--------	--------

neue Kreditaufnahme in T€				
---------------------------	--	--	--	--

Investitionen in Anlagevermögen in T€	5	1	0	21
---------------------------------------	---	---	---	----

Bezüge des geschäftsführenden Unternehmensorgans in T€	Die Angabe der Gesamtbezüge der Geschäftsführung unterbleibt gemäß § 268 Abs. 4 HGB.			
--	--	--	--	--

FLEMMMA W.1 Energie GmbH & Co. KG

Sitz der Firma	Neumarkt i.d. Oberpfalz	
Gegründet	31.05.2012	
Kommanditkapital	25.000 €	
HR-Eintrag der GmbH	21.02.2012	
Komplementärin	Flemma Verwaltungs GmbH, Neumarkt i.d. Oberpfalz	
Kommanditisten		
Pflichteinlagen	T€	%
N-ERGIE Regenerativ GmbH, Nürnberg	2.290	33,68
infra fürth gmbH, Fürth	1.700	25,00
Flemma GmbH & Co.KG, Neumarkt i.d.Opf.	100	1,47
Stadtwerke Schwabach GmbH	1.300	19,12
Stadtwerke Amberg Holding GmbH, Amberg	510	7,50
Gemeinde Illschwang	100	1,47
Bürgerbeteiligung Windpark Illschwang GbR, Illschwang	800	11,76
Geschäftsführer		
FLEMMMA Verwaltungs GmbH, Neumarkt i.d. Opf., vertreten durch die Geschäftsführer: Ludwig Fürst, Diplom-Ingenieur Martin Fürst, Diplom-Physiker und Diplom-Mathematiker		
Gegenstand des Unternehmens		
Die Geschäftstätigkeit der FLEMMMA W.1 Energie GmbH & Co.KG beinhaltet die Errichtung und den Betrieb von regenerativen Energieanlagen, insbesondere von Windkraftanlagen im Gebiet Illschwang.		

Bilanzdaten (€)	2016	2015	2014	2013
-----------------	------	------	------	------

Aktiva

A. Anlagevermögen

I. Immaterielle Vermögensgegenstände				
II. Sachanlagen	19.240.832,03	20.815.797,92	22.390.763,81	23.807.901,56
III. Finanzanlagen				
	19.240.832,03	20.815.797,92	22.390.763,81	23.807.901,56

B. Umlaufvermögen

I. Vorräte, Grundstücke u. Bauten				
II. Forderungen u. sonstige Vermögensgegenstände	82.526,53	129.268,58	357.104,29	441.875,56
III. Wertpapiere				
IV. Kassenbestand	1.289.074,97	1.226.613,97	1.244.267,16	586.916,45
	1.371.601,50	1.355.882,55	1.601.371,45	1.028.792,01

C. Rechnungsabgrenzungsposten	137.953,75	139.544,77	149.173,36	130.658,68
-------------------------------	------------	------------	------------	------------

D. latente Steuern				
--------------------	--	--	--	--

E. Aktiver Unterschiedsbetrag aus der Vermögensrechnung				
---	--	--	--	--

Bilanzsumme	20.750.387,28	22.311.225,24	24.141.308,62	24.967.352,25
--------------------	----------------------	----------------------	----------------------	----------------------

Passiva

A. Eigenkapital

I. Kommanditeinlage	6.800.000,00	6.800.000,00	6.800.000,00	6.800.000,00
II. variables Kapital	-697.077,44	-730.962,16	-545.147,60	-301.274,40
III. Gewinnrücklage				
IV. Gewinn-/Verlustvortrag				
V. Jahresüberschuss/-fehlbetrag			-103.497,60	-243.705,69
	6.102.922,56	6.069.037,84	6.151.354,80	6.255.019,91

B. Rückstellungen

1. Pensionen				
2. Steuer				
3. sonstige Rückstellungen	172.975,00	159.530,00	114.600,00	74.700,00
4. Sonderposten/ Investitionen				
5. Empfangene Ertragszuschüsse				
	172.975,00	159.530,00	114.600,00	74.700,00

C. Verbindlichkeiten				
1. Anleihen				
2. Kreditinstitute	14.450.000,00	16.050.000,00	17.650.000,00	18.487.500,00
3. Lieferung u. Leistungen	1.982,33	2.935,45	225.353,82	4.273,30
4. verbundenen Unternehmen				
5. Unternehmen mit Beteiligungsverhältnis				
6. sonstige	22.507,39	29.721,95		145.859,04
	14.474.489,72	16.082.657,40	17.875.353,82	18.637.632,34
D. Rechnungsabgrenzungsposten				
E. Passive latente Steuern				
Bilanzsumme	20.750.387,28	22.311.225,24	24.141.308,62	24.967.352,25

Gewinn- und Verlustrechnung (€)	2016	2015	2014	2013
Erträge				
1. Umsatzerlöse	2.666.792,98	2.586.230,35	2.563.450,37	1.716.855,67
2. Erhöhung/Verminderung des Bestandes an un- u. fertigen Leistungen				
3. andere aktivere Eigenleistungen				
4. sonstige betriebliche Erträge	32.578,81	90.257,35	187,00	
5. Erträge aus Beteiligungen				
6. Erträge aus Finanzanlagen				
7. sonstige Zinsen u. ähnliche Erträge	17,44	175,41	635,19	86,63
8. Erträge aus Verlustübernahme				
	2.699.389,23	2.676.663,11	2.564.272,56	1.716.942,30

Aufwendungen				
1. Materialaufwand	472.987,14	532.141,07	403.408,24	235.718,60
Erhöhung/Verminderung des Bestandes an un- u. fertigen Leistungen				
2. Personalaufwand				
3. Abschreibungen	1.574.965,89	1.574.965,89	1.574.965,89	1.225.598,44
4. sonstige betriebliche Aufwendungen	167.435,25	154.153,53	158.846,17	116.052,42
5. Abschreibungen auf Finanzanlagen				
6. Zinsaufwendungen	450.111,65	497.673,36	530.549,86	383.278,33
7. Steuern vom Einkommen u. vom Ertrag				
8. sonstige Steuern				

9. Aufwendungen aus Gewinnabführungsvertrag				
10. Aufwendungen aus Gewinnabführungsvertrag an aussenstehende Gesellschafter				
	2.665.499,93	2.758.933,85	2.667.770,16	1.960.647,79

Jahresüberschuss/- fehlbetrag	33.889,30	-82.270,74	-103.497,60	-243.705,49
--------------------------------------	------------------	-------------------	--------------------	--------------------

Ergebnisverwendung Gewinnanteil stiller Gesellschafter				
---	--	--	--	--

Bilanzgewinn/Bilanzverlust				
-----------------------------------	--	--	--	--

Kennzahlen	2016	2015	2014	2013
-------------------	-------------	-------------	-------------	-------------

Eigenkapital in T€	6.103	6.069	6.151	6.255
--------------------	-------	-------	-------	-------

Eigenkapitalquote	29,41%	27,20%	25,48%	25,05%
-------------------	--------	--------	--------	--------

neue Kreditaufnahme in T€				
---------------------------	--	--	--	--

Wohnungsbestand Mietwohnungen				
-------------------------------	--	--	--	--

Bezüge des geschäftsführenden Unternehmensorgans in T€				
--	--	--	--	--

Stadtkrankenhaus der Stadt Schwabach gGmbH



Sitz der Firma	Regelsbacher Straße 7 , 91126 Schwabach
Gegründet	01.01.2001 (durch Spaltung und Ausgliederung)
Kommanditkapital	250.000 €
Gesellschafter und Anteile	Stadt Schwabach 100,00 %
Geschäftsführer	Diakon Klaus Seitzinger (Eintrag des Geschäftsführers im Handelsregister am 01.02.2011)
Aufsichtsrat-Vorsitzender	Matthias Thürauf, Oberbürgermeister
Mitglieder des Aufsichtsrats	Hartwig Reimann, Altoberbürgermeister Werner Sittauer, Oberstudiendirektor Dr. Thomas Donhauser, Rechtsanwalt Christa Dressel, Fahrschullehrerin Eckhard Göll, Imker Almuth Freller, Angestellte Konstantinos Nastos, Gastronom Sascha Spahic, Stadtkämmerer Rosa Stengel, Geschäftsführerin i.R.
Arbeitnehmervertreter	Herr Albrecht Kern, Krankenpfleger Norbert Göpfert, Krankenpfleger Alfred Cacek, Oberarzt Dr. Engelbert Neubig, Oberarzt Sara Weinelt, Krankenpflegerin
Gegenstand des Unternehmens	Der Betrieb und die Unterhaltung eines allgemeinen Krankenhauses mit den Ausbildungsstätten, den sonstigen Nebeneinrichtungen, Nebenbetrieben und flankierenden Einrichtungen in Schwabach. Zweck der Gesellschaft ist die Versorgung der Bevölkerung mit Krankenhausleistungen im Rahmen der Aufgabenstellung nach dem Krankenhausplan des Freistaates Bayern bzw. des Versorgungsvertrages. Das Unternehmen dient dabei im Rahmen seiner Möglichkeiten der stationären und ambulanten Untersuchung, Behandlung und Pflege von Patienten. Daneben kann das Unternehmen auch weitere Dienstleistungen zur Behandlung und Pflege von kranken, hilfs- und pflege- bedürftigen Personen anbieten. Das Unternehmen verfolgt in diesem Sinne öffentliche Zwecke i.S. der Gemeindeordnung.

Bilanzdaten (€)	2016	2015	2014	2013
-----------------	------	------	------	------

Aktiva

A. Anlagevermögen				
I. Immaterielle Vermögensgegenstände	33.422,02	45.945,02	54.187,02	63.733,21
II. Sachanlagen	29.585.562,07	30.321.276,19	30.419.650,46	31.419.268,21
III. Finanzanlagen	2.076.595,35	2.076.885,58	2.077.164,49	2.077.432,52
	31.695.579,44	32.444.106,79	32.551.001,97	33.560.433,94

B. Umlaufvermögen				
I. Vorräte, Grundstücke u. Bauten	877.231,54	891.805,81	738.080,07	973.369,04
II. Forderungen u. sonstige Vermögensgegenstände	4.405.214,55	3.616.752,41	3.593.705,65	4.033.878,34
III. Wertpapiere				
IV. Kassenbestand	191.720,93	2.334.395,65	260.272,73	204.712,58
	5.474.167,02	6.842.953,87	4.592.058,45	5.211.959,96

C. Rechnungsabgrenzungsposten			120,00	
-------------------------------	--	--	--------	--

D. latente Steuern				
--------------------	--	--	--	--

E. Nicht durch Eigenkapital gedeckter Fehlbetrag			1.041.533,67	980.791,03
--	--	--	--------------	------------

Bilanzsumme	38.405.981,92	40.523.139,12	39.420.635,55	40.973.962,39
--------------------	----------------------	----------------------	----------------------	----------------------

Passiva

A. Eigenkapital				
I. gezeichnetes Kapital	250.000,00	250.000,00	250.000,00	250.000,00
II. Kapitalrücklage	10.223.159,99	9.996.159,99	8.384.749,99	8.087.339,99
III. Gewinnrücklage				
IV. Gewinn-/Verlustvortrag	-8.259.715,93	-8.601.693,66	-8.137.541,02	-7.977.600,80
V. Jahresüberschuss/-fehlbetrag	-904.201,07	-733.022,27	-1.538.742,64	-1.340.530,22
	1.309.242,99	911.444,06	0,00	0,00

B. Sonderposten aus Zuwendungen zur Finanzierung des Sachanlagevermögens	24.498.174,15	24.337.832,49	25.273.541,10	25.591.632,03
--	---------------	---------------	---------------	---------------

C. Rückstellungen				
1. sonstige Rückstellungen	1.592.169,46	1.450.401,16	1.582.791,57	1.353.940,10
	1.592.169,46	1.450.401,16	1.582.791,57	1.353.940,10

D. Verbindlichkeiten				
1. Anleihen				
2. Kreditinstitute	5.500.000,00	7.000.000,00	7.000.000,00	7.000.000,00
3. Lieferung u. Leistungen	1.401.466,53	1.411.548,27	1.552.399,87	1.793.458,12
4. erhaltene Anzahlungen	0,00	0,00	0,00	158.997,20
5. geg. Gesellschafter	3.108.223,11	2.871.435,63	2.899.729,39	2.688.136,98
6. verbundenen Unternehmen	58.377,93	49.379,28	45.746,88	66.626,01
7. nach dem Krankenhausfinanzierungsrecht	420.834,32	1.653.277,42	497.285,44	1.243.378,15
8. aus sonstigen Zuwendungen zur Finanzierung des Anlagevermögens	0,00	260.000,00	0,00	651.120,00
9. sonstige				
	10.988.265,64	13.808.514,55	12.550.391,87	14.026.602,59
D. Rechnungsabgrenzungsposten	18.129,68	14.946,86	13.911,01	1.787,67
E. Passive latente Steuern				
Bilanzsumme	38.405.981,92	40.523.139,12	39.420.635,55	40.973.962,39

Gewinn- und Verlustrechnung (€)	2016	2015	2014	2013
Erträge				
1. Erlöse aus allg. Krankenhausleistungen	24.284.416,74	23.260.680,57	23.124.288,34	21.508.648,04
Erlöse Pflegestation, Wahl- u. ambulante Leistungen	1.864.928,99	1.747.129,28	1.566.391,88	1.605.523,55
Nutzungsentgelt der Ärzte	1.214.010,58	1.203.155,32	1.204.237,79	1.393.122,20
2. Erhöhung/Verminderung des Bestandes an un- u. fertigen Leistungen	32.300,37	-82.061,59	-22.247,08	17.547,16
3. Zuschüsse u. Zuweisungen der öffentlichen Hand	168.167,33	175.998,26	160.540,28	160.195,47
4. andere aktivierte Eigenleistungen				
5. sonstige betriebliche Erträge	1.883.971,85	2.119.645,01	1.692.994,56	2.079.605,77
6. Erträge aus der Auflösung von Sonderposten	1.689.182,20	1.765.312,29	1.870.364,92	1.832.404,24
7. Erträge aus Zuwendungen zur Finanzierung von Investitionen	540.475,96	2.170.175,54	590.805,02	1.070.871,95
8. Erträge aus Finanzanlagen				
9. Erträge aus der Einstellung von Ausgleichsposten für Eigenmittelförderung	157,00	157,00	15.144,00	874,00
10. sonstige Zinsen u. ähnliche Erträge	20.219,32	19.785,13	23.737,10	19.187,58
	31.697.830,34	32.379.976,81	30.226.256,81	29.687.979,96

Aufwendungen				
1. Materialaufwand	7.895.961,61	7.313.668,96	7.758.418,59	7.608.091,85
Erhöhung/Verminderung des Bestandes an un- u. fertigen Leistungen				
2. Personalaufwand	19.717.007,43	18.715.282,15	18.689.051,22	17.685.359,69
3. Abschreibungen	1.758.607,27	2.009.739,90	1.861.387,27	1.796.395,22
4. sonstige betriebliche Aufwendungen	2.209.284,87	2.854.041,81	2.415.796,18	2.377.974,93
5. Abschreibungen auf Finanzanlagen				
6. Zinsaufwendungen	253.543,78	258.219,61	264.791,82	263.892,10
7. Steuern vom Einkommen u. vom Ertrag				
8. sonstige Steuern	97.630,60	51.465,07	29.010,83	16.797,44
9. Aufwendungen aus der Zuführung von Sonderposten	540.508,62	1.769.763,02	571.132,54	1.068.391,18
10. Aufwendungen für die nach dem KHG geförderte Nutzung von Anlagegegenständen	129.487,23	140.818,56	175.411,00	211.607,77
	32.602.031,41	33.112.999,08	31.764.999,45	31.028.510,18

Jahresüberschuss/- fehlbetrag	-904.201,07	-733.022,27	-1.538.742,64	-1.340.530,22
--------------------------------------	--------------------	--------------------	----------------------	----------------------

Ergebnisverwendung Gewinn- anteil stiller Gesellschafter				
---	--	--	--	--

Bilanzgewinn/Bilanzverlust				
-----------------------------------	--	--	--	--

Kennzahlen	2016	2015	2014	2013
-------------------	-------------	-------------	-------------	-------------

Eigenkapital in T€				
---------------------------	--	--	--	--

Eigenkapitalquote	3,41%	2,25%	0,00%	0,00%
--------------------------	--------------	--------------	--------------	--------------

neue Kreditaufnahme in T€				
----------------------------------	--	--	--	--

Wohnungsbestand Mietwohnungen				
--	--	--	--	--

Bezüge des Geschäftsführers einschließlich Versorgungs- umlage aus Gestellungsvertrag in T€	193	189	189	179
--	------------	------------	------------	------------

DSS – Dienstleistungsgesellschaft Stadtkrankenhaus Schwabach GmbH

Sitz der Firma	Regelsbacher Straße 7, 91126 Schwabach
Gegründet	28.07.2003
Abschluss des Gesellschaftsvertrages	28.07.2003
HR-Eintrag der GmbH	15.12.2003
Gezeichnetes Kapital	25.000 €
Gesellschafter und Anteile	Stadtkrankenhaus Schwabach gGmbH 100,00 %
Geschäftsführerin	Brigitte Lieberknecht
Gegenstand des Unternehmens	<p>Die Erbringung von Dienstleistungen aller Art (z.B. Reinigung, Betrieb der Cafeteria, Teilbereiche des Küchenbetriebes, hauswirtschaftliche Dienste, Pforte) insbesondere für das Stadtkrankenhaus der Stadt Schwabach gGmbH mit den Ausbildungsstätten, den sonstigen Nebeneinrichtungen, Nebenbetrieben und flankierenden Einrichtungen. Zweck der Gesellschaft ist es insbesondere, die Stadtkrankenhaus der Stadt Schwabach gGmbH bei der Erreichung und Förderung ihrer Gesellschaftszwecke zu unterstützen. Der Gegenstand des Unternehmens ist grundsätzlich auf das Stadtgebiet Schwabach begrenzt.</p>

Bilanzdaten (€)	2016	2015	2014	2013
-----------------	------	------	------	------

Aktiva

A. Anlagevermögen

I. Immaterielle Vermögensgegenstände	228,00		271,00	1.274,00
II. Sachanlagen/BGA	63.343,00	58.856,00	46.444,00	42.609,00
III. Finanzanlagen				
	63.571,00	58.856,00	46.715,00	43.883,00

B. Umlaufvermögen

I. Vorräte, Waren	9.091,30	7.605,87	6.670,64	5.283,83
II. Forderungen u. sonstige Vermögensgegenstände				
aus Lieferungen u. Leistungen	34.396,25	29.277,68	37.708,69	28.396,63
gegen Gesellschafter	58.377,93	49.379,28	45.746,88	73.259,36
gegen verbundene Unternehmen	4.900,00	2.386,99	2.208,46	4.416,92
sonstige Vermögensgegenst.	8.497,58	944,47	3.352,14	11.761,44
III. Wertpapiere				
IV. Kassenbestand	39.014,87	34.852,48	38.622,38	27.433,22
	154.277,93	124.446,77	134.309,19	150.551,40

C. Rechnungsabgrenzungsposten

D. latente Steuern

E. Nicht durch Eigenkapital gedeckter Fehlbetrag

Bilanzsumme	217.848,93	183.302,77	181.024,19	194.434,40
--------------------	-------------------	-------------------	-------------------	-------------------

Passiva

A. Eigenkapital

I. gezeichnetes Kapital	25.000,00	25.000,00	25.000,00	25.000,00
II. Kapitalrücklage				
III. Gewinnrücklage				
IV. Gewinn-/Verlustvortrag	81.396,29	56.326,64	47.389,33	62.066,64
V. Jahresüberschuss/-fehlbetrag	33.391,65	25.069,55	8.937,31	-14.677,31
	139.787,94	106.396,19	81.326,64	72.389,33

B. Rückstellungen

1. Pensionen				
2. Steuer				
3. sonstige Rückstellungen	16.003,43	17.830,28	19.052,20	34.654,90
4. Sonderposten/ Investitionen				

5. Empfangene Ertragszuschüsse				
	16.003,43	17.830,28	19.052,20	34.654,90

C. Verbindlichkeiten				
1. Anleihen				
2. Kreditinstitute				
3. Lieferung u. Leistungen	8.615,22	8.573,54	38.093,58	17.469,94
4. gegenüber Gesellschafter	16.303,24	19.222,61	12.270,49	17.698,64
5. verbundenen Unternehmen	662,61			159,83
6. Unternehmen mit Beteiligungsverhältnis				
7. sonstige	36.476,49	31.280,05	30.281,28	52.061,76
	62.057,56	59.076,20	80.645,35	87.390,17

D. Rechnungsabgrenzungsposten				
--------------------------------------	--	--	--	--

E. Passive latente Steuern				
-----------------------------------	--	--	--	--

Bilanzsumme	217.848,93	183.302,67	181.024,19	194.434,40
--------------------	-------------------	-------------------	-------------------	-------------------

Gewinn- und Verlustrechnung (€)	2016	2015	2014	2013
--	-------------	-------------	-------------	-------------

Erträge				
1. Umsatzerlöse	1.377.719,03	1.284.768,21	1.532.153,12	1.533.778,35
2. Erhöhung/Verminderung des Bestandes an un- u. fertigen Leistungen				
3. andere aktivere Eigenleistungen				
4. sonstige betriebliche Erträge	51.737,39	5.680,24	32.801,28	8.195,15
5. Erträge aus Beteiligungen				
6. Erträge aus Finanzanlagen				
7. sonstige Zinsen u. ähnliche Erträge			1.387,00	
8. Erträge aus Verlustübernahme				
	1.429.456,42	1.290.448,45	1.566.341,40	1.541.973,50

Aufwendungen				
1. Materialaufwand	171.736,31	204.696,99	271.292,76	280.182,34
Erhöhung/Verminderung des Bestandes an un- u. fertigen Leistungen				
2. Personalaufwand	1.063.416,61	937.581,44	1.160.985,83	1.129.145,68
3. Abschreibungen	18.079,39	10.281,00	14.051,79	9.965,21
4. sonstige betriebliche Aufwendungen	136.157,24	112.819,37	111.073,71	137.357,58
5. Abschreibungen auf Finanzanlagen				
6. Zinsaufwendungen				

7. Steuern vom Einkommen u. vom Ertrag	6.675,22			
8. sonstige Steuern				
9. Aufwendungen aus Gewinnabführungsvertrag				
10. Aufwendungen aus Gewinnabführungsvertrag an aussenstehende Gesellschafter				
	1.396.064,77	1.265.378,80	1.557.404,09	1.556.650,81

Jahresüberschuss/- fehlbetrag	33.391,65	25.069,65	8.937,31	-14.677,31
--------------------------------------	------------------	------------------	-----------------	-------------------

Einstellung in die anderen Gewinnrücklagen	0,00	0,00	0,00	0,00
---	-------------	-------------	-------------	-------------

Bilanzgewinn/Bilanzverlust	0,00	0,00	0,00	0,00
-----------------------------------	-------------	-------------	-------------	-------------

Kennzahlen	2016	2015	2014	2013
-------------------	-------------	-------------	-------------	-------------

Eigenkapital in T€	140	106	81	72
---------------------------	------------	------------	-----------	-----------

Eigenkapitalquote	64,17	58,04	44,93	37,23
--------------------------	--------------	--------------	--------------	--------------

neue Kreditaufnahme in T€				
----------------------------------	--	--	--	--

Investitionen in T€	23	22	17	20
----------------------------	-----------	-----------	-----------	-----------

Bezüge Geschäftsführerin in T€	4.800	4.800	4.800	4.800
---------------------------------------	--------------	--------------	--------------	--------------

Lupulin Grundstücksverwaltungs- gesellschaft mbH & Co. Vermietung KG

Sitz der Firma	Wilhelm-Theodor-Römheld-Straße 30, 55130 Mainz
Gegründet	05.04.2006
Gezeichnetes Kapital	25.000 €
Gesellschafter und Anteile	<u>Kommanditistin:</u> Galenus Gesundheitszentrum Schwabach GmbH 94,00 % <u>Komplementär:</u> Lupulin Grundstücksverwaltungs- gesellschaft mbH, Mainz 6,00 %
Geschäftsführung	Heribert Stolz, Projektmanager VG-Immob., DAL - bis 04.05.2015, Wiesbaden Günter Höhne, Bereichleiter Rewe/St/IT,DAL, Mainz Ralf Noll, Abteilungsleiter VG-Immob.,DAL, Rockenberg Oliver Rudnik, Abteilungsleiter VG-Immob., DAL, Hofheim Birgit Trapp, Bereichsleiterin VG-Immob., DAL, Friedrichsdorf
Gegenstand des Unternehmens	Gegenstand der Gesellschaft ist der Erwerb von Grundstücken und grundstücks- gleichen Rechten, deren Bebauung und Vermietung sowie die Übernahme aller im Zusammenhang damit stehender Geschäfte.

Bilanzdaten (€)	2016	2015	2014	2013
-----------------	------	------	------	------

Aktiva

A. Anlagevermögen				
I. Vermietvermögen Grundstücke	5.237.894,00	5.454.155,00	5.670.416,00	5.886.677,00
II. Sachanlagen				
III. Finanzanlagen				
	5.237.894,00	5.454.155,00	5.670.416,00	5.886.677,00

B. Umlaufvermögen				
I. Vorräte, Grundstücke u. Bauten				
II. Forderungen u. sonstige Vermögensgegenstände	15.006,94			14.308,62
III. Wertpapiere				
IV. Kassenbestand	283,66	284,10	287,64	7.293,97
	82.315,17	78.969,56	89.256,59	99.787,75

C. Rechnungsabgrenzungsposten				
-------------------------------	--	--	--	--

D. latente Steuern				
--------------------	--	--	--	--

E. Aktiver Unterschiedsbetrag aus der Vermögensrechnung				
--	--	--	--	--

Bilanzsumme	5.320.209,17	5.533.124,56	5.759.672,59	5.986.464,75
--------------------	---------------------	---------------------	---------------------	---------------------

Passiva

A. Eigenkapital				
Kapitalanteil persönlich haftender Gesellschafter				
Festkapital	600,00	600,00	600,00	600,00
Ergebnisvortrag	-4.741,09	-5.418,10	-4.831,07	-4.281,65
Jahresergebnis	759,65	677,01	-587,03	-549,42
davon nicht durch Vermögenseinlagen gedeckt	3.381,44	4.141,09	4.818,10	4.231,07
Kapitalanteile				
Festkapital	9.400,00	9.400,00	9.400,00	9.400,00
Ergebnisvortrag	-74.277,37	-84.883,85	-75.687,09	-67.079,57
Jahresergebnis	11.901,24	10.606,48	-9.196,76	-8.607,52
Entnahmen	-10.667,00	-9.667,00	-8.667,00	-7.667,00
Entnahmen nicht durch Vermögenseinlagen gedeckt	63.643,13	74.544,37	84.150,85	73.954,09
	0,00	0,00	0,00	0,00

B. Rückstellungen				
1. Pensionen				
2. Steuer				
3. sonstige Rückstellungen				
4. Sonderposten/ Investitionen				
5. Empfangene Ertragszuschüsse				
C. Verbindlichkeiten				
1. Anleihen				
2. Kreditinstitute				
3. Lieferung u. Leistungen				
4. verbundenen Unternehmen	635.979,84	654.773,74	672.793,23	660.956,34
5. Unternehmen mit Beteiligungsverhältnis			4.000,00	3.000,00
6. sonstige	979,33	4.100,82	17.629,36	66.258,41
	636.959,17	658.874,56	694.422,59	730.214,75
D. Rechnungsabgrenzungsposten	4.683.250,00	4.874.250,00	5.065.250,00	5.256.250,00
E. Passive latente Steuern				
Bilanzsumme	5.320.209,17	5.533.124,56	5.759.672,59	5.986.464,75

Gewinn- und Verlustrechnung (€)	2016	2015	2014	2013
--	-------------	-------------	-------------	-------------

Erträge				
1. Umsatzerlöse	300.240,89	296.918,36	300.038,98	301.153,53
2. Erhöhung/Verminderung des Bestandes an un- u. fertigen Leistungen				
3. andere aktivere Eigenleistungen				
4. sonstige betriebliche Erträge	138,16			
5. Erträge aus Beteiligungen				
6. Erträge aus Finanzanlagen				
7. sonstige Zinsen u. ähnliche Erträge				
8. Erträge aus Verlustübernahme				
	300.379,05	296.918,36	300.038,98	301.153,53

Aufwendungen				
1. für bezogene Leistungen	26.638,25	26.521,31	26.431,15	26.317,49
Erhöhung/Verminderung des Bestandes an un- u. fertigen Leistungen				
2. Personalaufwand				
3. Abschreibungen	216.261,00	216.261,00	216.261,00	216.261,04

4. sonstige betriebliche Aufwendungen	15.693,09	14.654,99	38.019,03	38.891,30
5. Abschreibungen auf Finanzanlagen				
6. Zinsaufwendungen	27.401,42	28.197,57	29.111,59	28.840,64
7. Steuern vom Einkommen u. vom Ertrag	1.724,40			
8. sonstige Steuern				
9. Aufwendungen aus Gewinnabführungsvertrag				
10. Aufwendungen aus Gewinnabführungsvertrag an aussenstehende Gesellschafter				
	287.718,16	285.634,87	309.822,77	310.310,47

Jahresüberschuss/- fehlbetrag	12.660,89	11.283,49	-9.783,79	-9.156,94
--------------------------------------	------------------	------------------	------------------	------------------

Ergebnisverwendung Gewinnanteil stiller Gesellschafter				
---	--	--	--	--

Bilanzgewinn/Bilanzverlust				
-----------------------------------	--	--	--	--

Kennzahlen	2016	2015	2014	2013
-------------------	-------------	-------------	-------------	-------------

Eigenkapital in T€				
---------------------------	--	--	--	--

Eigenkapitalquote				
--------------------------	--	--	--	--

neue Kreditaufnahme in T€				
----------------------------------	--	--	--	--

Wohnungsbestand Mietwohnungen				
--------------------------------------	--	--	--	--

Bezüge des geschäftsführenden Unternehmensorgans in T€				
---	--	--	--	--

Windpark Schauenstein GmbH & Co.KG, Nürnberg

Sitz der Firma	Nürnberg
Gesellschaftsvertrag letzte Fassung	Die gesellschaftlichen Verhältnisse sind im Gesellschaftsvertrag vom 20.10.2015 geregelt.
Gezeichnetes Kapital	25.000 €
Kommanditkapital	100.000 €
Organe der Gesellschaft	<p>Geschafterversammlung <u>Komplementär:</u> Windpark Schauenstein-Selbitz Verwaltungs GmbH, Nürnberg <u>Kommanditist:</u> N-ERGIE Regenerativ GmbH, Nürnberg 39,183 % Stadtwerke Schwabach GmbH, Schwabach 21,472 % Stadtwerke Roth, Roth 10,736 % Gemeindewerke Haar GmbH, Haar 7,515 % Gemeindewerke Feucht Holding GmbH, Feucht 5,368 % Gemeindewerke Wendelstein, Wendelstein 5,368 % Stadtwerke Bad Windsheim, Bad Windsheim 5,368 % Stadtwerke Gunzenhausen GmbH, Gunzenhausen 4,990 %</p>
Geschäftsführung	<p>Geschäftsführerin ist die Windpark Schauenstein-Selbitz Verwaltungs GmbH, Nürnberg, vertreten durch die Geschäftsführer: Carsten Eckhardt, Referent Unternehmenstrategie der N-ERGIE AG Ulrich Lell, Beteiligungsreferent der N-ERGIE AG</p>
Gegenstand des Unternehmens	<p>Die Geschäftstätigkeit der Windpark Schauenstein GmbH & Co.KG beinhaltet die Errichtung und den Betrieb von regenerativen Energieanlagen, ins- besondere von Windkraftanlagen und Photovoltaikanlagen.</p>

Bilanzdaten (€)	2016	2015	2014	2013
-----------------	------	------	------	------

Aktiva

A. Anlagevermögen

I. Immaterielle Vermögensgegenstände				
II. Sachanlagen	15.691.463,70	16.859.506,25	17.969.534,32	5.527.709,55
Anzahlungen für Anlagen im Bau				
III. Finanzanlagen				
	15.691.463,70	16.859.506,25	17.969.534,32	5.527.709,55

B. Umlaufvermögen

I. Vorräte, Grundstücke u. Bauten				
II. Forderungen u. sonstige Vermögensgegenstände	55.323,76	173.987,40	342.748,27	684.134,02
III. Wertpapiere				
IV. Kassenbestand	771.433,23	811.306,70	901.420,63	
	826.756,99	985.294,10	1.244.168,90	684.134,02

C. Rechnungsabgrenzungsposten	9.813,20	9.657,26	9.395,94	
-------------------------------	----------	----------	----------	--

D. latente Steuern				
--------------------	--	--	--	--

E. Aktiver Unterschiedsbetrag aus der Vermögensrechnung				
---	--	--	--	--

Bilanzsumme	16.528.033,89	17.854.457,61	19.223.099,16	6.211.843,57
--------------------	----------------------	----------------------	----------------------	---------------------

Passiva

A. Eigenkapital

I. Kommanditeinlage	100.000,00	100.000,00	100.000,00	100.000,00
II. variables Kapital	-1.431.278,84	-1.403.074,02	-560.011,93	-8.692,50
III. Rücklagen	3.725.821,00	3.725.821,00	3.725.821,00	3.725.821,00
IV. Gewinn-/Verlustvortrag				
V. Jahresüberschuss/-fehlbetrag		8.407,47	-842.758,59	-551.038,02
	2.394.542,16	2.431.154,45	2.423.050,48	3.266.090,48

B. Rückstellungen

1. Pensionen				
2. Steuer				
3. sonstige Rückstellungen	58.600,00	24.000,00	12.100,00	4.000,00
4. Sonderposten/Investitionen				
5. Empfangene Ertragszuschüsse				
	58.600,00	24.000,00	12.100,00	4.000,00

C. Verbindlichkeiten				
1. Anleihen				
2. Kreditinstitute	13.599.997,00	14.666.665,00	16.787.948,68	2.941.753,09
3. Lieferung und Leistungen	13.139,53	192.378,60		
4. gegenüber Gesellschaften				
5. Unternehmen mit Beteiligungsverhältnis	410.000,00	520.998,45		
6. sonstige	51.755,20	19.261,11		
	14.074.891,73	15.399.303,16	16.787.948,68	2.941.753,09
D. Rechnungsabgrenzungsposten				
E. Passive latente Steuern				
Bilanzsumme	16.528.033,89	17.854.457,61	19.223.099,16	6.211.843,57

Gewinn- und Verlustrechnung (€)	2016	2015	2014	2013
Erträge				
1. Umsatzerlöse	1.801.071,42	1.895.268,20	668.505,78	
2. Erhöhung/Verminderung des Bestandes an un- u. fertigen Leistungen				
3. andere aktivere Eigenleistungen				
4. sonstige betriebliche Erträge	100.000,00			
5. Erträge aus Beteiligungen				
6. Erträge aus Finanzanlagen				
7. sonstige Zinsen u. ähnliche Erträge	274,18	1.150,80	1.067,10	379,96
8. Erträge aus Verlustübernahme				
	1.901.345,60	1.896.419,00	669.572,88	379,96
Aufwendungen				
1. Materialaufwand			32.097,17	
Aufwand für bezogene Waren	9.250,59	11.551,89		
Aufwand für bezogene Leistungen	132.564,33	77.778,55		
2. Personalaufwand				
3. Abschreibungen	1.168.042,55	1.168.042,52	654.760,37	
4. sonstige betriebliche Aufwendungen	156.840,21	125.883,31	114.497,52	272.710,49
5. Abschreibungen auf Finanzanlagen				
6. Zinsaufwendungen	471.187,92	504.025,66	710.976,41	278.707,49
7. Steuern vom Einkommen u. vom Ertrag		729,60		
8. sonstige Steuern				

9. Aufwendungen aus Gewinnabführungsvertrag				
10. Aufwendungen aus Gewinnabführungsvertrag an aussenstehende Gesellschafter				
	1.937.885,60	1.888.011,53	1.512.331,47	551.417,98
Jahresüberschuss/-fehlbetrag	-36.540,00	8.407,47	-842.758,59	-551.038,02
Ergebnisverwendung Gewinnanteil stiller Gesellschafter				
Bilanzgewinn/Bilanzverlust				

Kennzahlen	2016	2015	2014	2013
Eigenkapital in T€	2.395	2.431	2.423	3.266
Eigenkapitalquote	14,49%	13,62%	12,60%	52,58%
neue Kreditaufnahme in T€				
Wohnungsbestand Mietwohnungen				
Bezüge des geschäftsführenden Unternehmensorgans in T€				

Galenus Gesundheitszentrum Schwabach GmbH

Sitz der Firma	Regelsbacher Straße 7 , 91126 Schwabach
Gegründet	18.06.2003
HR-Eintrag der GmbH	18.11.2003
Gezeichnetes Kapital	750.000 €
Gesellschafter und Anteile	Stadtkrankenhaus Schwabach gGmbH 100,00 %
Geschäftsführer	Diakon Klaus Seitzinger
Gegenstand des Unternehmens	<p>Gegenstand der Gesellschaft ist die Projektierung, Planung und Erstellung sowie der Betrieb eines Gesundheitszentrums am Stadtkrankenhaus der Stadt Schwabach. Zweck der Gesellschaft ist die Optimierung der Versorgungsfunktion, die Steigerung der Attraktivität und die Erhöhung der Wettbewerbsfähigkeit der Stadtkrankenhaus der Stadt Schwabach gGmbH.</p> <p>Die Gesellschaft stellt Infrastruktur, Gebäude und Räumlichkeiten her, um diese im Sinne des Gesellschaftszweckes jeweils an eigenständige Unternehmen, behördliche Einrichtungen, Vereine, Verbände und Selbsthilfeorganisationen auf dem Sektor des Gesundheits- und Sozialwesens zu vermieten oder zu verpachten. Die Gesellschaft fördert die Vernetzung von physiotherapeutischen Leistungen einschließlich ergänzender Dienstleistungen. Das Recht zur eigenen unternehmerischen Betätigung im Sinne des Gesellschaftszwecks bleibt vorbehalten.</p>

Bilanzdaten (€)	2016	2015	2014	2013
-----------------	------	------	------	------

Aktiva

A. Anlagevermögen				
I. Beteiligungen	9.400,00	9.400,00	9.400,00	9.400,00
Ausleihungen an Unternehmen, mit denen ein Beteiligungsverhältnis besteht	635.979,84	654.773,72	672.793,22	660.956,34
II. Sachanlagen / BGA				
III. Finanzanlagen				
	645.379,84	664.173,72	682.193,22	670.356,34

B. Umlaufvermögen				
I. Vorräte				
II. Forderungen u. sonstige Vermögensgegenstände				
Lieferungen u. Leistungen gegen Gesellschafter	55.556,26	58.773,29	46.644,25	57.515,28
gegen verbundene Unternehmen	662,61			3.366,65
gegen Unternehmen mit denen ein Beteiligungsverhältnis besteht			4.000,00	159,83
sonstige Vermögensgegenst.	1.975,45			6.986,90
III. Wertpapiere				335,31
IV. Kassenbestand	31.911,43	40.681,54	21.874,54	41.929,14
	90.105,75	99.454,83	72.518,79	110.293,11

C. Rechnungsabgrenzungsposten	856.507,63	897.785,11	947.395,59	998.673,07
-------------------------------	------------	------------	------------	------------

D. latente Steuern				
--------------------	--	--	--	--

E. Nicht durch Eigenkapital gedeckter Fehlbetrag				
--	--	--	--	--

Bilanzsumme	1.591.993,22	1.661.413,66	1.702.107,60	1.779.322,52
--------------------	---------------------	---------------------	---------------------	---------------------

Passiva

A. Eigenkapital				
I. gezeichnetes Kapital	750.000,00	750.000,00	750.000,00	750.000,00
II. Kapitalrücklage	1.391.730,43	1.391.730,43	1.391.730,43	1.391.730,43
III. Gewinnrücklage				
IV. Gewinn-/Verlustvortrag	-1.379.141,04	-1.344.595,51	-1.360.297,35	-1.146.779,36
V. Jahresüberschuss/-fehlbetrag	-84.498,55	-34.545,53	15.701,84	-213.517,99
	678.090,84	762.589,39	797.134,92	781.433,08

B. Rückstellungen				
1. Pensionen				
2. Steuer				
3. sonstige Rückstellungen	72.768,69	106.343,17	152.746,52	249.381,81
4. Sonderposten/ Investitionen				
5. Empfangene Ertragszuschüsse				
	72.768,69	106.343,17	152.746,52	249.381,81
C. Verbindlichkeiten				
1. Anleihen				
2. Kreditinstitute				
3. Lieferung u. Leistungen	5.642,09	8.289,72	4.985,31	9.020,74
4. verbundenen Unternehmen	4.900,00	2.386,99	2.208,46	4.416,92
5. Unternehmen mit Beteiligungsverhältnis	803.720,44	746.438,52	709.285,14	679.797,82
6. sonstige	24.797,62	31.172,26	31.652,34	51.217,24
	839.060,15	788.287,49	748.131,25	744.452,72
D. Rechnungsabgrenzungsposten	2.073,54	4.193,61	4.094,91	4.054,91
E. Passive latente Steuern				
Bilanzsumme	1.591.993,22	1.661.413,66	1.702.107,60	1.779.322,52

Gewinn- und Verlustrechnung (€)	2016	2015	2014	2013
Erträge				
1. Umsatzerlöse	613.107,88	623.628,26	632.087,16	654.332,47
2. Erhöhung/Verminderung des Bestandes an un- u. fertigen Leistungen				
3. andere aktivere Eigenleistungen				
4. sonstige betriebliche Erträge	52.308,69	51.173,11	88.200,00	51.000,30
5. Erträge aus Beteiligungen	1.000,00	1.000,00	1.000,00	1.000,00
6. Erträge aus Ausleihungen	27.401,44	28.175,82	37.253,45	28.380,12
7. Erträge aus Finanzanlagen				
8. sonstige Zinsen u. ähnliche Erträge			69,00	4.182,61
9. Erträge aus Verlustübernahme				
	693.818,01	703.977,19	758.609,61	738.895,50
Aufwendungen				
1. Materialaufwand	617.501,88	611.131,76	607.479,59	603.552,68
sonstige betriebliche Aufwendungen	106.957,83	73.709,10	78.324,13	299.727,62
2. Personalaufwand				
3. Abschreibungen				

4. sonstige betriebliche Aufwendungen				
5. Abschreibungen auf Finanzanlagen				
6. Zinsaufwendungen	41.047,73	42.597,11	47.497,30	39.526,44
7. Steuern vom Einkommen u. vom Ertrag	1.724,40			
8. sonstige Steuern	11.084,72	11.084,75	9.606,75	9.606,75
9. Aufwendungen aus Gewinnabführungsvertrag				
10. Aufwendungen aus Gewinnabführungsvertrag an aussenstehende Gesellschafter				
	778.316,56	738.522,72	742.907,77	952.413,49
Jahresüberschuss/- fehlbetrag	-84.498,55	-34.545,53	15.701,84	-213.517,99
Einstellung in die anderen Gewinnrücklagen	0,00	0,00	0,00	0,00
Bilanzgewinn/Bilanzverlust	0,00	0,00	0,00	0,00

Kennzahlen	2016	2015	2014	2013
Eigenkapital in T€	678	763	797	781
Eigenkapitalquote	42,59%	45,90%	46,83%	43,92%
neue Kreditaufnahme in T€				
Wohnungsbestand Mietwohnungen				
Bezüge Geschäftsführer	Die Geschäftsführung wird unentgeltlich durch den Geschäftsführer der Stadtkrankenhaus der Stadt Schwabach gGmbH übernommen.			

Bürgersolar Ermetzhofen GmbH & Co. KG

Sitz der Firma	91465 Ergersheim	
Gegründet	18.01.2003	
Gesellschaftsvertrag letzte Fassung	14.03.2013	
Gezeichnetes Kapital	25.000 €	
Organe der Gesellschaft		
Gesellschafterversammlung		
<u>Komplementär</u>		
PVG Gnötzheim II Verwaltungs GmbH, Martinsheim		
<u>Kommanditisten</u>		
Bürgerenergie Ermetzhofen-Ergersheim e.G.	1.522,37 €	48,10 %
N-ERGIE Regenerativ GmbH	813,40 €	25,70 %
Stadtwerke Schwabach GmbH	582,36 €	18,40 %
Gemeindewerke Wendelstein	246,87 €	7,80 %
Geschäftsführung und Vertretung	Geschäftsführerin ist die PVG Gnötzheim II Verwaltungs GmbH, Martinsheim, vertreten durch die Geschäftsführer: Florian Betzold, Referent Unternehmensstrategie der N-ERGIE AG Wolfgang Riedel, Leiter Netzservice Zentral der N-ERGIE Service Gesellschaft mbH	
Gegenstand des Unternehmens		
Gegenstand der Gesellschaft ist der Erwerb, die Errichtung und der Betrieb von Photovoltaikanlagen einschließlich der Veräußerung des durch die Photovoltaik- anlagen erzielten Stroms.		

Bilanzdaten (€)	2016	2015	2014	2013
-----------------	------	------	------	------

Aktiva

A. Anlagevermögen				
I. Immaterielle Vermögensgegenstände				
II. Sachanlagen	8.695.165,48	9.213.772,60	9.729.020,07	10.202.913,05
III. Finanzanlagen				
	8.695.165,48	9.213.772,60	9.729.020,07	10.202.913,05
B. Umlaufvermögen				
I. Vorräte, Grundstücke u. Bauten	1.543,70	1.543,70	1.543,70	
II. Forderungen u. sonstige Vermögensgegenstände	28.821,61	24.216,84	57.510,65	40.830,45
III. Wertpapiere				
IV. Kassenbestand	826.723,92	905.298,39	665.973,18	595.059,81
	857.089,23	931.058,93	725.027,53	635.890,26
C. Rechnungsabgrenzungsposten	15.897,06	19.915,17	15.614,15	16.089,32
D. latente Steuern				
E. Aktiver Unterschiedsbetrag aus der Vermögensrechnung				
Bilanzsumme	9.568.151,77	10.164.746,70	10.469.661,75	10.854.892,63

Passiva

A. Eigenkapital				
I. Kommanditeinlage	3.165,00	3.165,00	3.165,00	3.165,00
II. variables Kapital	-71,64	-255,46	-101.456,35	
III. Rücklagen	3.161.835,00	3.161.835,00	3.161.835,00	3.161.835,00
IV. Gewinn-/Verlustvortrag				
V. Jahresüberschuss/-fehlbetrag	165.614,15	215.675,68	159.522,55	-101.239,35
	3.330.542,51	3.380.420,22	3.223.066,20	3.063.760,65
B. Rückstellungen				
1. Pensionen				
2. Steuer	11.990,62	131.540,00	90.200,00	64.600,00
3. sonstige Rückstellungen			4.000,00	4.000,00
4. Sonderposten/Investitionen				
5. Empfangene Ertragszuschüsse				
	11.990,62	131.540,00	94.200,00	68.600,00

C. Verbindlichkeiten				
1. Anleihen				
2. Kreditinstitute	6.225.618,64	6.652.786,48	7.116.010,17	7.407.307,26
3. Lieferung und Leistungen			33.885,38	312.724,72
4. gegenüber Gesellschaften				
5. Unternehmen mit Beteiligungsverhältnis				
6. sonstige			2.500,00	2.500,00
	6.225.618,64	6.652.786,48	7.152.395,55	7.722.531,98
D. Rechnungsabgrenzungsposten				
E. Passive latente Steuern				
Bilanzsumme	9.568.151,77	10.164.746,70	10.469.661,75	10.854.892,63

Gewinn- und Verlustrechnung (€)	2016	2015	2014	2013
Erträge				
1. Umsatzerlöse	1.043.577,85	1.120.560,76	1.112.614,07	454.265,51
2. Erhöhung/Verminderung des Bestandes an un- u. fertigen Leistungen				
3. andere aktivere Eigenleistungen				
4. sonstige betriebliche Erträge	21.330,24	50.462,50	24.093,87	
5. Erträge aus Beteiligungen				
6. Erträge aus Finanzanlagen				
7. sonstige Zinsen u. ähnliche Erträge	293,64	968,56	822,76	
8. Erträge aus Verlustübernahme				
	1.065.201,73	1.171.991,82	1.137.530,70	454.265,51
Aufwendungen				
1. Materialaufwand	6.421,56	10.300,60	6.439,29	3.310,64
Aufwand für bezogene Leistungen	82.397,52	82.969,24	138.677,34	2.075,92
2. Personalaufwand				
3. Abschreibungen	526.979,72	525.943,67	523.892,98	261.613,16
4. sonstige betriebliche Aufwendungen	86.792,11	97.009,57	68.091,30	46.894,20
5. Abschreibungen auf Finanzanlagen				
6. Zinsaufwendungen	194.197,15	203.493,06	215.307,24	177.010,94
7. Steuern vom Einkommen u. vom Ertrag	2.799,52	36.600,00	25.600,00	64.600,00
8. sonstige Steuern				

9. Aufwendungen aus Gewinnabführungsvertrag				
10. Aufwendungen aus Gewinnabführungsvertrag an aussenstehende Gesellschafter				
	899.587,58	956.316,14	978.008,15	555.504,86
Jahresüberschuss/-fehlbetrag	165.614,15	215.675,68	159.522,55	-101.239,35
Einstellung in die anderen Gewinnrücklagen	0,00	0,00	0,00	0,00
Bilanzgewinn/Bilanzverlust				

Kennzahlen	2016	2015	2014	2013
Eigenkapital in T€	3.331	3.380	3.223	3.064
Eigenkapitalquote	34,81%	33,26%	30,78%	28,22%
neue Kreditaufnahme in T€				
Wohnungsbestand Mietwohnungen				
Bezüge des geschäftsführenden Unternehmensorgans in T€				

Bürgerwindpark Denkendorf GmbH & Co.KG

Sitz der Firma	Puschkinstraße 7, 85095 Denkendorf	
Gegründet	22.03.2012	
Handelsregistereintrag	28.03.2012	
Gezeichnetes Kapital	25.000 €	
Kommanditkapital	6.700.000 €	
Organe der Gesellschaft	Gesellschafterversammlung <u>Komplementär</u> Bürgerwindpark Denkendorf Verwaltungs GmbH <u>Kommanditisten</u> Treuhandkommanditisten 3.070.000,00 € Armin Geyer 142.300,00 € neoVIS Energie GmbH 350.000,00 € N-ERGIE Regenerativ GmbH 1.681.700,00 € Gemeindewerke Wendelstein 250.000,00 € Stadtwerke Schwabach GmbH 603.000,00 € infra Fürth GmbH 603.000,00 €	
Geschäftsführung und Vertretung	Geschäftsführerin ist die Bürgerwindpark Denkendorf Verwaltungs GmbH, Denkendorf vertreten durch die Geschäftsführer: Armin Geyer, Kaufmann Stephan Schinko, Kaufmann	
Gegenstand des Unternehmens	Gegenstand des Unternehmens ist die Projektentwicklung, Planung, Errichtung und der Betrieb von Windparkanlagen zur Stromerzeugung inklusive notwendiger Infrastrukturmaßnahmen.	

Bilanzdaten (€)	2016	2015	2014	2013
-----------------	------	------	------	------

Aktiva

A. Anlagevermögen

I. Immaterielle Vermögensgegenstände	611,00	1.278,00	2.277,00	833,00
II. Sachanlagen	15.880.114,00	17.104.263,00	18.330.130,00	16.135.147,00
Anzahlungen für Anlagen im Bau				2.724.767,84
III. Finanzanlagen				
	15.880.725,00	17.105.541,00	18.332.407,00	18.860.747,84

B. Umlaufvermögen

I. Vorräte, Grundstücke u. Bauten				
II. Forderungen u. sonstige Vermögensgegenstände	68.235,81	191.631,27	275.251,57	2.428.812,14
III. Wertpapiere				
IV. Kassenbestand	1.637.568,39	1.764.657,42	1.044.669,07	6.583.819,88
	1.705.804,20	1.956.288,69	1.319.920,64	9.012.632,02

C. Rechnungsabgrenzungsposten

D. latente Steuern

E. Aktiver Unterschiedsbetrag aus der Vermögensrechnung

Bilanzsumme	17.586.529,20	19.061.829,69	19.652.327,64	27.873.379,86
--------------------	----------------------	----------------------	----------------------	----------------------

Passiva

A. Eigenkapital

I. Kommanditeinlage	5.134.910,96	5.492.114,62	6.082.703,60	6.673.660,25
II. variables Kapital				
III. Rücklagen			133.405,00	131.915,00
IV. Gewinn-/Verlustvortrag				
V. Jahresüberschuss/-fehlbetrag	-200.171,18	-22.175,62	-387.783,85	-589.285,11
	4.934.739,78	5.469.939,00	5.828.324,75	6.216.290,14

B. Rückstellungen

1. Pensionen				
2. Steuer				
3. sonstige Rückstellungen	54.874,00	41.197,00	38.222,00	21.593,00
4. Sonderposten/Investitionen				
5. Empfangene Ertragszuschüsse				
	54.874,00	41.197,00	38.222,00	21.593,00

C. Verbindlichkeiten				
1. Anleihen				
2. Kreditinstitute	12.203.571,25	13.160.714,25	13.400.000,00	14.697.523,00
3. Lieferung und Leistungen	89.708,23	268.945,43	207.504,18	6.712.726,75
4. gegenüber Kommanditisten			152.470,00	
5. Unternehmen mit Beteiligungsverhältnis				
6. sonstige	303.635,94	121.034,01	25.806,71	225.246,97
	12.596.915,42	13.550.693,69	13.785.780,89	21.635.496,72
D. Rechnungsabgrenzungsposten				
E. Passive latente Steuern				
Bilanzsumme	17.586.529,20	19.061.829,69	19.652.327,64	27.873.379,86

Gewinn- und Verlustrechnung (€)	2016	2015	2014	2013
Erträge				
1. Umsatzerlöse	416.974,38	512.590,90	615.767,06	75.760,06
2. Erträge aus der Auflösung von Rückstellungen				195,10
3. andere aktivere Eigenleistungen				
4. sonstige betriebliche Erträge	1.262.168,66	1.376.751,97	919.346,39	
5. Erträge aus Beteiligungen				
6. Erträge aus Finanzanlagen				
7. sonstige Zinsen u. ähnliche Erträge	106,53	800,22	6.337,74	47.393,58
8. Gutschrift auf Kapitalkonten				66.325,00
	1.679.249,57	1.890.143,09	1.541.451,19	189.673,74

Aufwendungen				
1. Materialaufwand				
Aufwand für bezogene Leistungen	40.000,00			
2. Personalaufwand	25.000,00			
3. Abschreibungen	1.228.188,59	1.227.710,55	1.209.290,77	84.985,07
4. sonstige betriebliche Aufwendungen	245.151,92	327.097,46	350.658,52	424.545,31
5. Abschreibungen auf Finanzanlagen				
6. Zinsaufwendungen	341.080,24	357.510,70	369.285,75	203.103,47
7. Steuern vom Einkommen u. vom Ertrag				
8. Belastung auf Kapitalkonten				66.325,00

9. Aufwendungen aus Gewinnabführungsvertrag				
10. Aufwendungen aus Gewinnabführungsvertrag an aussenstehende Gesellschafter				
	1.879.420,75	1.912.318,71	1.929.235,04	778.958,85
Jahresüberschuss/-fehlbetrag	-200.171,18	-22.175,62	-387.783,85	-589.285,11
Einstellung in die anderen Gewinnrücklagen	0,00	0,00	0,00	0,00
Bilanzgewinn/Bilanzverlust				

Kennzahlen	2016	2015	2014	2013
Eigenkapital in T€	4.935	5.470	5.828	6.216
Eigenkapitalquote	28,06%	28,70%	29,66%	22,30%
neue Kreditaufnahme in T€				
Wohnungsbestand Mietwohnungen				
Bezüge des geschäftsführenden Unternehmensorgans in T€				

Photovoltaikkraftwerk Schweinfurt GmbH & Co.KG, Nürnberg

(vormals Koltitzheim)

Sitz der Firma	Am Plärrer 43, Nürnberg	
Abschluss des Gesellschaftsvertrages i.d. Fassung vom	22.03.2012	
Gezeichnetes Kapital	25.000 €	
Organe der Gesellschaft	Gesellschafterversammlung	
Komplementär	Photovoltaikkraftwerk Schweinfurt Verwaltungs GmbH, Nürnberg	
Kommanditisten		
Bürgerkraftwerke Schwabach GmbH, Schwabach	100,00 €	10,00 %
Gemeindewerke Wendelstein, Bürgerkraftwerk GmbH, Wendelstein	50,00 €	5,00 %
N-ERGIE Regenerativ GmbH, Nürnberg	499,00 €	49,90 %
Gemeindewerke Wendelstein, Wendelstein	100,00 €	10,00 %
Stadtwerke Schwabach GmbH, Schwabach	251,00 €	25,10 %
Geschäftsführung und Vertretung	Geschäftsführerin ist die Photovoltaikkraftwerk Schweinfurt Verwaltungs-GmbH, Nürnberg, vertreten durch die Geschäftsführer: Florian Betzold, Referent Unternehmensstrategie bei der N-ERGIE AG Sabine Rautert, Beteiligungsreferentin bei der N-ERGIE AG	
Gegenstand des Unternehmens	Gegenstand des Unternehmens ist die Errichtung und der Betrieb von regenerativen Energieanlagen, insbesondere der Photovoltaikanlage in Schweinfurt, Gemarkung Oberndorf.	

Bilanzdaten (€)	2016	2015	2014	2013
-----------------	------	------	------	------

Aktiva

A. Anlagevermögen

I. Immaterielle Vermögensgegenstände				
II. Sachanlagen	3.797.984,89	4.035.358,94	4.265.848,13	4.502.839,69
III. Finanzanlagen				
	3.797.984,89	4.035.358,94	4.265.848,13	4.502.839,69

B. Umlaufvermögen

I. Vorräte, Grundstücke u. Bauten				
II. Forderungen u. sonstige Vermögensgegenstände	9.628,98	9.954,06	5.397,03	13.662,40
III. Wertpapiere				
IV. Kassenbestand	473.894,07	478.205,13	433.978,14	299.270,07
	483.523,05	488.159,19	439.375,17	312.932,47

C. Rechnungsabgrenzungsposten

D. latente Steuern

E. Aktiver Unterschiedsbetrag aus der Vermögensrechnung

Bilanzsumme	4.281.507,94	4.523.518,13	4.705.223,30	4.815.772,16
--------------------	---------------------	---------------------	---------------------	---------------------

Passiva

A. Eigenkapital

I. Kommanditeinlage	1.000,00	1.000,00	1.000,00	1.000,00
II. variables Kapital	9.467,18	9.373,06	-156,65	-12.769,26
III. Rücklagen	1.089.831,25	1.089.831,25	1.089.831,25	1.089.831,25
IV. Gewinn-/Verlustvortrag				
V. Jahresüberschuss/-fehlbetrag	81.153,59	90.920,94	69.497,31	17.525,59
	1.181.452,02	1.191.125,25	1.160.171,91	1.095.587,58

B. Rückstellungen

1. Pensionen				
2. Steuer	8.965,00	18.177,00	10.870,00	2.250,00
3. sonstige Rückstellungen	5.000,00	5.000,00	4.000,00	4.000,00
4. Sonderposten/Investitionen				
5. Empfangene Ertragszuschüsse				
	13.965,00	23.177,00	14.870,00	6.250,00

C. Verbindlichkeiten				
1. Anleihen				
2. Kreditinstitute	3.084.702,00	3.301.174,00	3.517.646,00	3.680.000,00
3. Lieferung und Leistungen	1.014,05	7.506,17	9.265,56	11.712,91
4. gegenüber Kommanditisten				
5. Unternehmen mit Beteiligungsverhältnis				
6. sonstige	374,87	535,71	3.269,83	22.221,67
	3.086.090,92	3.309.215,88	3.530.181,39	3.713.934,58
D. Rechnungsabgrenzungsposten				
E. Passive latente Steuern				
Bilanzsumme	4.281.507,94	4.523.518,13	4.705.223,30	4.815.772,16

Gewinn- und Verlustrechnung (€)	2016	2015	2014	2013
Erträge				
1. Umsatzerlöse	490.054,17	513.625,46	498.019,46	463.878,69
2. Erträge aus der Auflösung von Rückstellungen				
3. andere aktivere Eigenleistungen				
4. sonstige betriebliche Erträge	114,26	575,00	817,49	4.174,34
5. Erträge aus Beteiligungen				
6. Erträge aus Finanzanlagen		471,19	594,03	440,43
7. sonstige Zinsen u. ähnliche Erträge				
8. Erträge aus Verlustübernahme				
	490.168,43	514.671,65	499.430,98	468.493,46
Aufwendungen				
1. Materialaufwand	4.559,03	4.618,46	4.798,82	5.006,70
Aufwand für bezogene Leistungen	4.063,39	8.509,60	13.470,03	8.055,66
2. Personalaufwand				
3. Abschreibungen	237.374,05	237.374,05	236.991,56	236.991,56
4. sonstige betriebliche Aufwendungen	57.282,95	56.566,45	56.094,94	68.131,40
5. Abschreibungen auf Finanzanlagen				
6. Zinsaufwendungen	97.130,60	103.589,52	109.958,32	130.532,56
7. Steuern vom Einkommen u. vom Ertrag	8.604,82	13.092,63	8.620,00	2.250,00
8. Belastung auf Kapitalkonten				

9. Aufwendungen aus Gewinnabführungsvertrag				
10. Aufwendungen aus Gewinnabführungsvertrag an aussenstehende Gesellschafter				
	409.014,84	423.750,71	429.933,67	450.967,88
Jahresüberschuss/-fehlbetrag	81.153,59	90.920,94	69.497,31	17.525,58
Ergebnisverwendung Gewinnanteil stiller Gesellschafter				
Bilanzgewinn/Bilanzverlust				

Kennzahlen	2016	2015	2014	2013
Eigenkapital in T€	1.181	1.191	1.160	1.096
Eigenkapitalquote	27,59%	26,33%	24,66%	22,75%
neue Kreditaufnahme in T€				
Wohnungsbestand Mietwohnungen				
Bezüge des geschäftsführenden Unternehmensorgans in T€				

Bürgerkraftwerke Schwabach GmbH

Sitz der Firma	Schwabach		
Gegründet	21.07.2011		
Stammkapital	100.000 €		
Gesellschafter und Anteile			
Stadtwerke Schwabach GmbH, Schwabach	51.000,00 €		51,00 %
N-ERGIE Regenerativ GmbH, Nürnberg	49.000,00 €		49,00 %
Geschäftsführer	Ulrich Lell, Beteiligungsreferent der N-ERGIE AG Alleinvertretungsbefugnis		
Gegenstand des Unternehmens	Tätigkeiten im Rahmen der regenerativen Energieerzeugung, die Vermarktung der erzeugten Energie bzw. die Einspeisung der erzeugten Energie nach dem Gesetz für den Vorrang Erneuerbarer Energien (Erneuerbare-Energien-Gesetz-EEG) sowie die Beteiligung von Kunden der Gesellschafter.		

Bilanzdaten (€)	2016	2015	2014	2013
-----------------	------	------	------	------

Aktiva

A. Anlagevermögen

I. Immaterielle Vermögensgegenstände				
II. Sachanlagen	428.295,41	458.943,76	486.092,11	512.416,33
III. Finanzanlagen	727.776,69	727.776,69	727.776,69	727.776,69
	1.156.072,10	1.186.720,45	1.213.868,80	1.240.193,02

B. Umlaufvermögen

I. Vorräte, Grundstücke u. Bauten				
II. Forderungen u. sonstige Vermögensgegenstände	8.673,37	2.453,59	2.711,62	6.610,36
III. Wertpapiere				
IV. Kassenbestand	820.484,37	768.201,35	108.390,87	24.374,58
	829.157,74	770.654,94	111.102,49	30.984,94

C. Rechnungsabgrenzungsposten

D. latente Steuern

E. Aktiver Unterschiedsbetrag aus der Vermögensrechnung

Bilanzsumme	1.985.229,84	1.957.375,39	1.324.971,29	1.271.177,96
--------------------	---------------------	---------------------	---------------------	---------------------

Passiva

A. Eigenkapital

I. gezeichnetes Kapital	100.000,00	100.000,00	100.000,00	100.000,00
II. Kapitalrücklage				
III. Gewinnrücklage				
IV. Gewinn-/Verlustvortrag	-16.779,42	-33.568,94	-38.796,46	-22.918,97
V. Jahresüberschuss/-fehlbetrag	26.652,90	16.789,52	5.227,52	-15.877,49
	109.873,48	83.220,58	66.431,06	61.203,54

B. Rückstellungen

1. Pensionen				
2. Steuer	7.810,00	7.810,00		
3. sonstige Rückstellungen	3.700,00	3.000,00	3.000,00	8.500,00
4. Sonderposten/Investitionen				
5. Empfangene Ertragszuschüsse				
	11.510,00	10.810,00	3.000,00	8.500,00

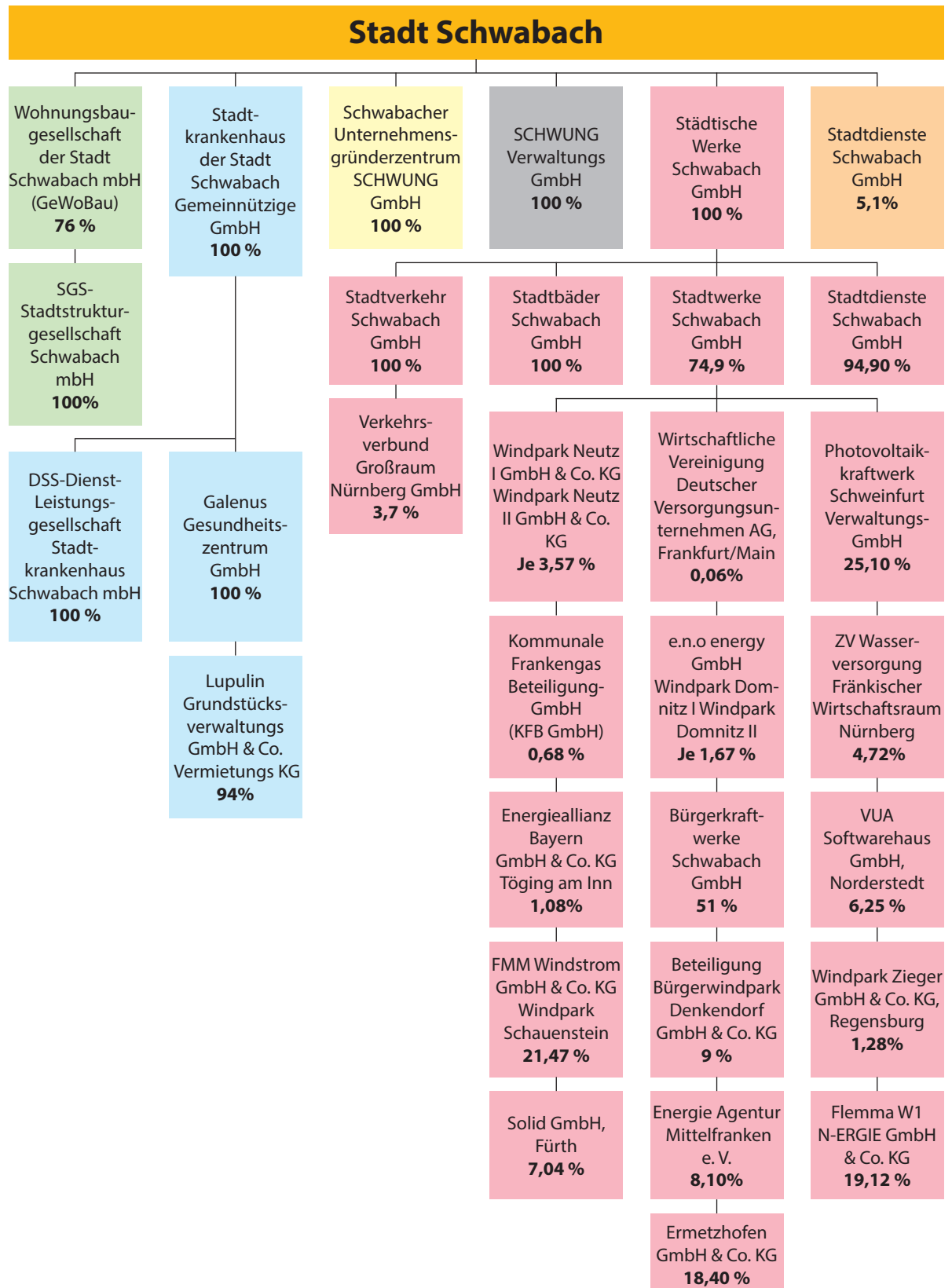
C. Verbindlichkeiten				
1. Anleihen				
2. Kreditinstitute				
3. Lieferung und Leistungen	212,99	414,93	2.458,25	382,22
4. gegenüber Gesellschaften	76,12	2.122,96	16,66	1.785,00
5. Unternehmen mit Beteiligungsverhältnis	19,08	77,84	133,95	155,59
6. sonstige	1.863.538,17	1.860.729,08	1.252.931,37	1.199.151,61
	1.863.846,36	1.863.344,81	1.255.540,23	1.201.474,42
D. Rechnungsabgrenzungsposten				
E. Passive latente Steuern				
Bilanzsumme	1.985.229,84	1.957.375,39	1.324.971,29	1.271.177,96

Gewinn- und Verlustrechnung (€)	2016	2015	2014	2013
Erträge				
1. Umsatzerlöse	80.494,00	81.854,22	81.481,45	59.649,82
2. Erhöhung/Verminderung des Bestandes an un- u. fertigen Leistungen				
3. andere aktivere Eigenleistungen				
4. sonstige betriebliche Erträge			2.940,40	0,06
5. Erträge aus Beteiligungen	59.297,19	36.310,45	12.414,13	15.109,45
6. Erträge aus Finanzanlagen				
7. sonstige Zinsen u. ähnliche Erträge		46,16	131,24	419,91
8. Erträge aus Verlustübernahme				
	139.791,19	118.210,83	96.967,22	75.179,24
Aufwendungen				
1. Materialaufwand	1.875,55	2.321,58	2.654,09	975,94
Erhöhung/Verminderung des Bestandes an un- u. fertigen Leistungen				
2. Personalaufwand				
3. Abschreibungen	30.648,35	30.648,35	30.459,17	26.213,90
4. sonstige betriebliche Aufwendungen	14.713,04	16.119,23	15.353,54	24.568,39
5. Abschreibungen auf Finanzanlagen				
6. Zinsaufwendungen	58.516,06	44.432,67	43.273,13	39.298,94
7. Steuern vom Einkommen u. vom Ertrag				
8. sonstige Steuern	7.385,29	7.899,48	-0,23	-0,44

9. Aufwendungen aus Gewinnabführungsvertrag				
10. Aufwendungen aus Gewinnabführungsvertrag an aussenstehende Gesellschafter				
	113.138,29	101.421,31	91.739,70	91.056,73
Jahresüberschuss/-fehlbetrag	26.652,90	16.789,52	5.227,52	-15.877,49
Ergebnisverwendung Gewinnanteil stiller Gesellschafter				
Bilanzgewinn/Bilanzverlust				

Kennzahlen	2016	2015	2014	2013
Eigenkapital in T€	110	83	66	61
Eigenkapitalquote	5,53%	4,25%	5,01%	4,81%
neue Kreditaufnahme in T€				
Wohnungsbestand Mietwohnungen				
Bezüge des geschäftsführenden Unternehmensorgans in T€				

V. Beteiligungen der Stadt Schwabach



Stand: 31.12.2016

VI. Mitgliedschaften der Stadt Schwabach bei Vereinen

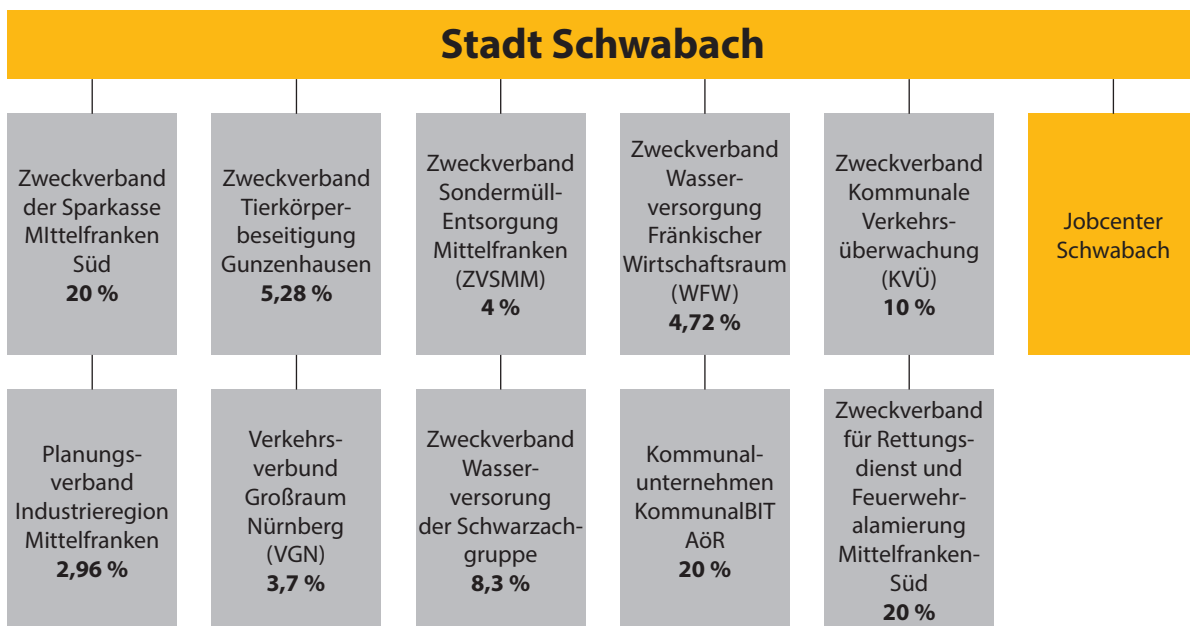
Amt		Verein/Verband/Initiative/Kampagne
01	Geschäftsbereich OB	Europäische Metropolregion Nürnberg
01	Geschäftsbereich OB	Marketingverein der Metropolregion Nürnberg e. V.
01	Geschäftsbereich OB	Presse-Club Nürnberg e.V.
01	Geschäftsbereich OB	Mayors for Peace
01	Geschäftsbereich OB	Milleniumserklärung des Deutschen Städtetages
01	Geschäftsbereich OB	Interkommunale Zusammenarbeit
01	Geschäftsbereich OB	IPZ Institut f. Europäische Partnerschaften und Intern. Beziehungen
01	Geschäftsbereich OB	Allianz gegen Rechtsextremismus in der Metropolregion (Stadtratsbeschluss v. 30.04.2009)
PR	Personalrat	AGSV Nordbayern (Arbeitsgruppe Schwerbehindertenvertretung)
	Referat 1	Bundesverband der Personalmanager
10	Amt für Personal und Organisation	Deutscher Städtetag
10	Amt für Personal und Organisation	KGSt
10	Amt für Personal und Organisation	Bayerischer Städtetag
10	Amt für Personal und Organisation	Kommunaler Arbeitgeberverband Bayern e. V.
10	Amt für Personal und Organisation	Verwaltungs- und Wirtschafts-Akademie Nürnberg
10	Amt für Personal und Organisation	Betriebsarzt-Zentrum Schwabach-Roth e. V.
10	Amt für Personal und Organisation	Arbeitskreis bayerischer Gutachterausschüsse
11	Amt für Gebäudemanagement	Haus- und Grundbesitzerverein
12	Schul- und Sportamt	Stadtverband der Schwabacher Turn- und Sportvereine e. V.
12	Schul- und Sportamt	Arbeitsgemeinschaft Bay. Sportämter
12	Schul- und Sportamt	Wissenschaftliche Buchgesellschaft
13	Kulturamt	Arbeitskreis für gemeinsame Kulturarbeit bayerischer Städte e. V.
13	Kulturamt	Burg Abenberg
13	Kulturamt	Deutscher Museumsbund e. V.
13	Kulturamt	Arbeitskreis Museen Ostfranken-Oberpfalz e. V.
13	Kulturamt	Arbeitsgemeinschaft bayerischer Kommunalarchive
13	Kulturamt	Germanisches Nationalmuseum Nürnberg
13	Kulturamt	Verein für Geschichte der Stadt Nürnberg e. V.
13	Kulturamt	Verein zur Förderung des jüdischen Museums Fürth und Schnaittach e. V.
13	Kulturamt	Frankenbund, Vereinigung für fränkische Landeskunde und Kulturpflege e. V.
13	Kulturamt	Historischer Verein für Mittelfranken e. V.
13	Kulturamt	Fränkischer Albverein, Ortsgruppe Reichelsdorf-Mühlhof e. V.
13	Kulturamt	Verein für Schwabacher Münzen e. V.
13	Kulturamt	Verband deutscher Musikschulen
13	Kulturamt	Trägerverein Jüd. Museum Franken e. V.

13	Kulturamt	Bayer. Volkshochschulverband
13	Kulturamt	Bibliothekerverband Mittelfranken und Oberfranken e. V.
	Referat 2	Medienverein Region Mittelfranken e. V.
20	Rechts- und Standesamt	Fachverband Bay. Standesbeamten
20	Rechts- und Standesamt	AKDB (ZEPR-Beitrag)
20	Rechtsamt	Bürgerbewegung für Menschenwürde in Mittelfranken e. V.
22	Amt für Jugend und Soziales	Deutsches Institut für Jugendhilfe u. Familienrecht
22	Amt für Jugend und Soziales	Landesarbeitsgemeinschaft der öffentlichen und freien Wohlfahrtspflege i. Bayern
22	Amt für Jugend und Soziales	Deutscher Verein für öffentliche und private Fürsorge e. V.
22	Amt für Jugend und Soziales	Landes Senioren Vertretung Bayern e. V.
22	Amt für Jugend und Soziales	Deutsche Vereinigung für Jugendgerichte und Jugendgerichtshilfen e. V.
23	Ordnungsamt	Landesfeuerwehrverband Bayern e. V.
23	Standesamt	Fachverband Bay. Standesbeamten
26	Umweltschutzamt	Klima-Bündnis Alianza Del Clima e. V.
26	Umweltschutzamt	European Land an Soil Alliance (ELSA)
26	Umweltschutzamt	Bund Naturschutz in Bayern e. V.
26	Umweltschutzamt	Landschaftspflegeverband Mittelfranken e. V.
26	Umweltschutzamt	Energiebündel Roth-Schwabach e. V.
26	Umweltschutzamt	Kommunen für biologische Vielfalt e. V.
30	Stadtkämmerei	FV Kommunalkassenverwalter e. V.
30	Stadtkämmerei	Bayerischer Kommunalen Prüfungsverband
30	Stadtkämmerei	Landschaftspflegeverband Schwabach e. V.
30	Stadtkämmerei	Verein Naherholungsgebiet Lorenzer Reichswald u. U. e. V.
30	Stadtkämmerei	Tierschutzverein e. V.
30	Stadtkämmerei	Verein Bayerischer Feuerwehrerholungsheim
31	Amt für Liegenschaften und Wirtschaftsförderung	ENERGIE Region Nürnberg e. V.
31	Amt für Liegenschaften und Wirtschaftsförderung	Wässerverband Käferleinswehr
31	Amt für Liegenschaften und Wirtschaftsförderung	Wässergenossenschaft Penzendorf
31	Amt für Liegenschaften und Wirtschaftsförderung	Wässergenossenschaft Plöckendorf
31	Amt für Liegenschaften und Wirtschaftsförderung	Partnerschaft Shenzhen
31	Amt für Liegenschaften und Wirtschaftsförderung	CNA, Center for Transportation & Logistics Neuer Adler
31	Amt für Liegenschaften und Wirtschaftsförderung	Tourismusverband Franken e. V.
31	Amt für Liegenschaften und Wirtschaftsförderung	Bayrischer Forstverein e. V.
31	Amt für Liegenschaften und Wirtschaftsförderung	Bayerischer Waldbesitzer Verband
31	Amt für Liegenschaften und Wirtschaftsförderung	Jagdgenossenschaften Schwabach, Walpersdorf, Barthelmesaurach, Götzenreuth-Gauchsdorf, Gustenfelden, Kammerstein, Leerstetten, Prünst, Volkersgau, Untereschenbach, Oberreichenbach
31	Amt für Liegenschaften und Wirtschaftsförderung	FBG Heideck/Schwabach e. V.
41	Amt für Stadtplanung und Bauordnung	Bündnis für eine Soziale Stadt
41	Amt für Stadtplanung und Bauordnung	Planungsverband der Region Nbg.
41	Amt für Stadtplanung und Bauordnung	Arbeitskreis der Gutachterausschüsse der kreisfreien Städte


44	Tiefbauamt	Deutsche Vereinigung für Wasserwirtschaft
44	Tiefbauamt	Förderer der Fakultät Bauingenieurwesen und der Georg-Simon-Ohm Hochschule Nürnberg
44	Tiefbauamt	Güteschutz Kanalbau
44	Tiefbauamt	Arbeitsgemeinschaft Gewässerschutz obere Regnitz
45	Baubetriebsamt	Volksbund Deutsche Kriegsgräberfürsorge e. V.
45	Baubetriebsamt	Verband Kommunale Abfallw. und Stadtreinigung e. V.

Stand: 31.12.2016

VII. Mitgliedschaften der Stadt Schwabach bei Zweckverbänden



Stand: 31.12.2016



Stadt Schwabach

Königsplatz 1
91126 Schwabach
Telefon +49 9122 860-0

Internet: www.schwabach.de

